



Aktuellt i vaccinationsarbetet

Värmlandsrådet 2021-03-12

FAS 1

- Personer som bor på särskilda boenden för äldre eller har hemtjänst enligt socialtjänstlagen, personal som arbetar nära dessa personer, samt vuxna som lever tillsammans med någon som tillhör denna riskgrupp.

FAS 2

- Övriga personer som är 65 år och äldre, de äldsta vaccineras först.
- Vuxna som får insatser enligt LSS (lagen om stöd och service till vissa funktionshindrade). Gäller även vuxna som har beslut om assistansersättning enligt socialförsäkringsbalken.
- Personal inom vård och omsorg, inklusive LSS, som arbetar nära patienter och omsorgstagare.

FAS 3

- Personer i åldern 60–64 år med en sjukdom eller ett tillstånd som innebär en riskökning*.
- Personer i åldern 60–64 år.
- Personer i åldern 18–59 år med en sjukdom eller ett tillstånd som innebär en riskökning*.
- Personer med tillstånd som innebär svårigheter att följa råd om smittskyddande åtgärder. Detta gäller personer 18-59 år med demenssjukdom och kognitiv eller psykisk funktionsnedsättning. Det gäller även personer som lever i socialt utsatta situationer.

FAS 4

Övriga vuxna personer som inte tillhör en riskgrupp (18–64 år).

Januari

Februari

Mars

April

Maj

Juni

* Sjukdomar eller tillstånd som innebär förhöjd risk för allvarlig covid-19:

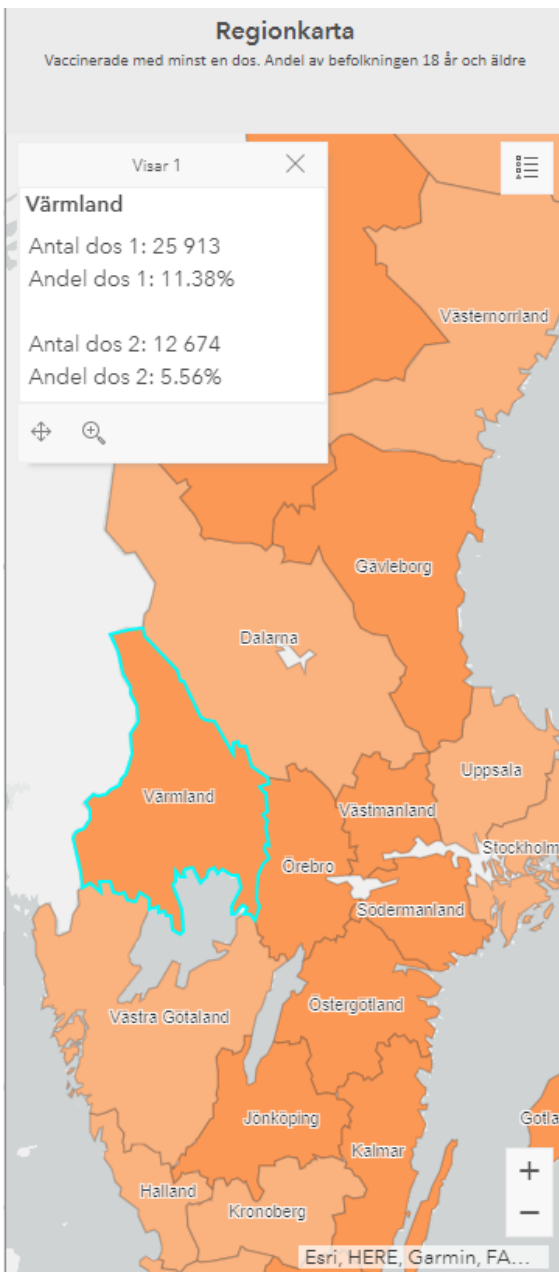
- Kronisk hjärt- och kärlsjukdom, inklusive stroke och hypertoni, lungsjukdom såsom KOL samt svår och instabil astma.
- Andra tillstånd som leder till nedsatt lungfunktion eller försämrad hostkraft och sekretstagnation (till exempel extrem fetma, neuromuskulära sjukdomar eller flerfunktionshinder).

- Kronisk lever- eller njursvikt.
- Diabetes typ 1 och typ 2
- Tillstånd som innebär kraftigt nedsatt immunförsvar på grund av sjukdom eller behandling
- Downs syndrom.



Vaccination pågår i fas 2!

1. Vaccineringen av länets invånare 80+ (och äldre) startade onsdag 10 mars.
2. Sammanboende som är över 65 kan också boka tid.
3. Två medicinska riskgrupper inkl. hushållsnära kontakter
4. Personal inom vård- och omsorg.
5. LSS/personlig assistans



Registrerade doser i det nationella vaccinationsregistret

Till v. 9, publ. 11 mars

Värmland

Antal dos 1: 25 913 st.

Andel dos 1: 11.38%

Antal dos 2: 12 674 st.

Andel dos 2: 5.56%

Vaccinationstäckning bland personer (65+) i SÄBO och de med hemtjänst (10 mars)

Region	Särskilt boende, 2 doser (%)	Särskilt boende, minst 1 dos (%)	Hemtjänst, 2 doser (%)	Hemtjänst, minst 1 dos (%)
Värmland	90	94	62	80
Riket	84	92	31	63

Källa: Folkhälsomyndigheten, NVR

Vaccinationstäckning bland personal i SÄBO (10 mars)

Län	Sjuk- sköterskor Andel som fått 2 doser (%)	Sjuk- sköterskor Andel som fått minst 1 dos (%)	Under- sköterskor och vård- biträden Andel som fått 2 doser (%)	Under- sköterskor och vård- biträden Andel som fått minst 1 dos (%)	Övrig personal Andel som fått 2 doser (%)	Övrig personal Andel som fått minst 1 dos (%)	Totalt Andel som fått 2 doser (%)	Totalt Andel som fått minst 1 dos (%)
Värmland	57	70	45	70	23	37	40	63
Totalt	45	62	34	54	20	30	30	48

Källa: Folkhälsomyndigheten, samkörning NVR, SCB + två system för yrkesklassificering

Vaccinationstäckning bland personal i hemtjänst (10 mars)

Län	Sjuk- sköterskor Andel som fått 2 doser (%)	Sjuk- sköterskor Andel som fått minst 1 dos (%)	Under- sköterskor och vård- biträden Andel som fått 2 doser (%)	Under- sköterskor och vård- biträden Andel som fått minst 1 dos (%)	Övrig personal Andel som fått 2 doser (%)	Övrig personal Andel som fått minst 1 dos (%)	Totalt Andel som fått 2 doser (%)	Totalt Andel som fått minst 1 dos (%)
Värmland	49	69	32	61	16	33	24	50
Totalt	45	64	19	42	9	19	15	32

Källa: Folkhälsomyndigheten, samkörning NVR, SCB + två system för yrkesklassificering

Övrigt aktuellt



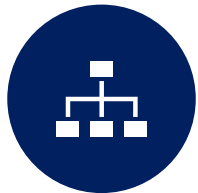
Nya rekommendationer
gällande Astra Zeneca




EMA godkände 11
mars ytterligare ett
vaccin - Janssen




"Ketchupeffekten"



Tydliggjorda
instruktioner till
studerande i VFU



Påbörjat arbete med
målgruppen "socialt
utsatta"



Markant minskat antal
fall av smitta på SÄBO
vilket sannolikt beror
på stigande
vaccinationstäckning.

Torsdag 11 mars



- För närvarande talar inget för att det finns ett samband med genomförd vaccination och blodproppar
- Tillgängliga data hittills visar att antalet fall av blodpropp hos vaccinerade personer inte är högre än vad som ses i allmänheten

Källa: EMA (europeiska läkemedelsmyndigheten)



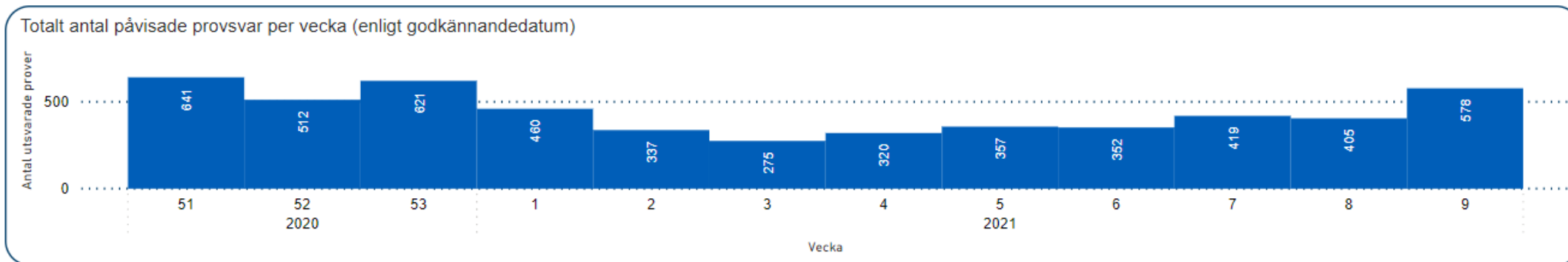
**Fortsätt följ rekommendationerna.
Det du gör spelar roll!**



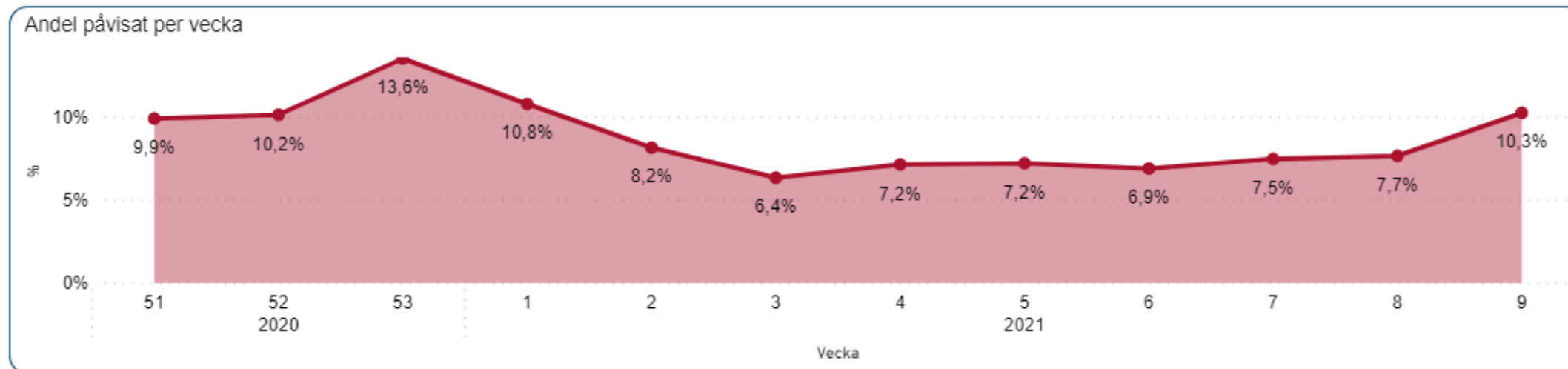
Covid-19
Smittläget i Värmland
Värmlandsrådet
2021-03-12

Ingemar Hallén
Smittskyddsläkare

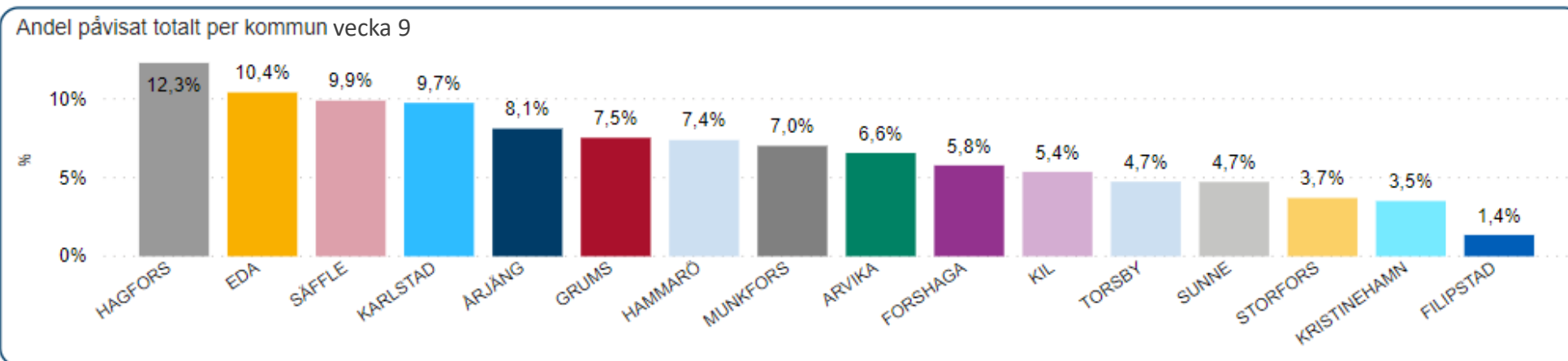
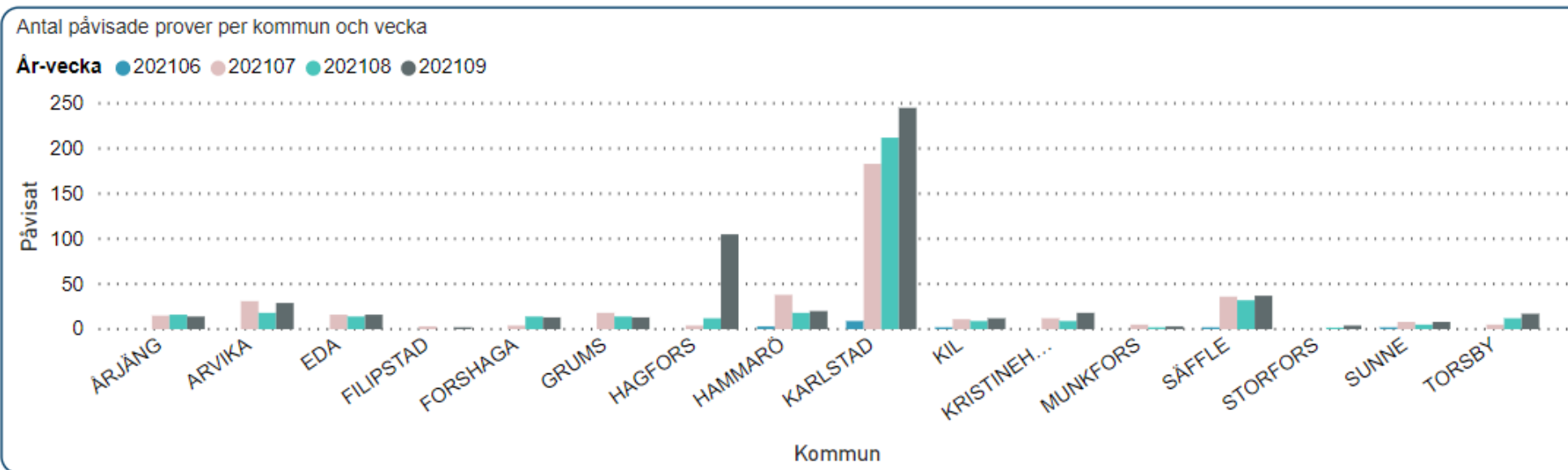
Antal påvisade provsvar per vecka senaste 12 veckorna



Andel påvisade per vecka senaste 12 veckorna



Smittläge Värmland, vecka 9



Covid-19 antal fall per vecka

- nedbrutet på åldersgrupp

Analys_...	Påvisat										Totalt	
ÅR	0-17	18-29	30-39	40-49	50-59	60-69	70-79	80-89	90-99	100-108	Totalt	
☰ 2020												
40	7	1	1	7	1	3		3			23	23
41	6	9	7	4	6	3					35	35
42	3	24	16	13	15	4	2	1	1		79	79
43	8	29	26	18	20	13	1	2	1		118	118
44	5	61	44	28	45	25	4	3	4		219	219
45	12	107	51	70	61	33	14	7	1		356	356
46	29	105	73	61	76	44	19	13	8		428	428
47	28	111	79	57	97	39	17	8	11		447	447
48	49	118	77	65	74	57	19	10	9	2	480	480
49	58	142	93	93	92	46	21	20	16		581	581
50	70	127	108	87	91	70	34	24	12	1	624	624
51	53	125	110	111	118	55	27	28	13		640	640
52	26	126	87	85	94	49	24	11	7		509	509
53	25	115	81	65	81	53	31	18	13		482	482
☰ 2021												
1	24	142	76	64	56	43	23	20	9		457	457
2	18	76	65	45	47	36	18	17	9		331	331
3	10	60	60	36	45	26	20	10	7	1	275	275
4	32	76	59	47	47	26	22	6	3		318	318
5	29	71	65	49	59	37	21	15	6	1	353	353
6	39	83	43	64	60	42	10	10	1		352	352
7	43	96	77	65	72	34	13	13	2		415	415
8	61	92	68	71	63	26	9	7	3		400	400
9	85	127	84	107	95	54	15	8	1		576	576

Covid-19 antal fall

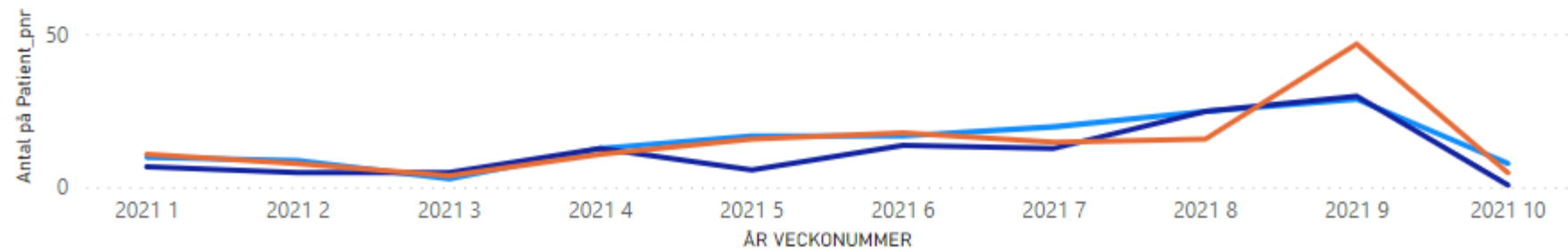
- barn och ungdomar

	ÅR 2020													ÅR 2021										Totalt			
	Ålder (groups) 2	42	43	44	45	46	47	48	49	50	51	52	53	Totalt	1	2	3	4	5	6	7	8	9		10	53	Totalt
POSITIVA	0-12	1	2	1	5	9	15	8	16	10	12	12	9	104	10	9	3	13	17	17	20	25	29	8	148	2	
	13-15	2	5	1	4	14	8	22	19	36	31	12	7	162	7	5	5	13	6	14	13	25	30	1	119	2	
	16-18		3	8	19	18	15	25	34	31	20	13	14	220	11	8	4	11	16	18	15	16	47	5	2	150	3
	Totalt	3	10	10	28	41	38	55	69	77	63	37	30	486	28	22	12	37	39	49	48	66	106	14	2	417	9

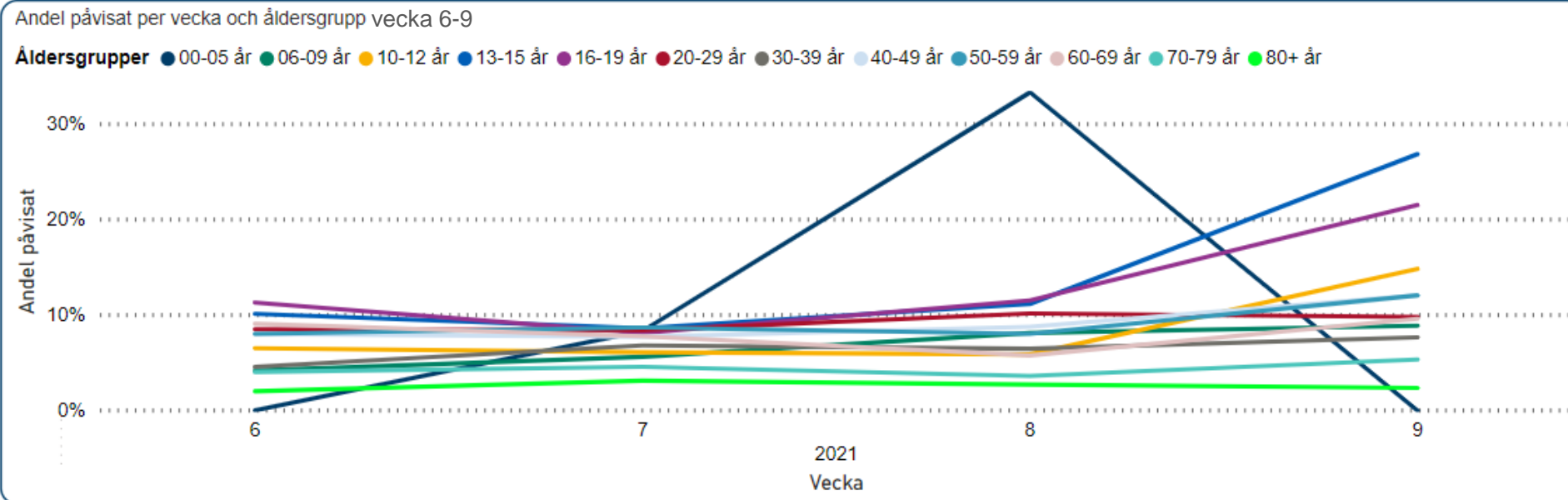
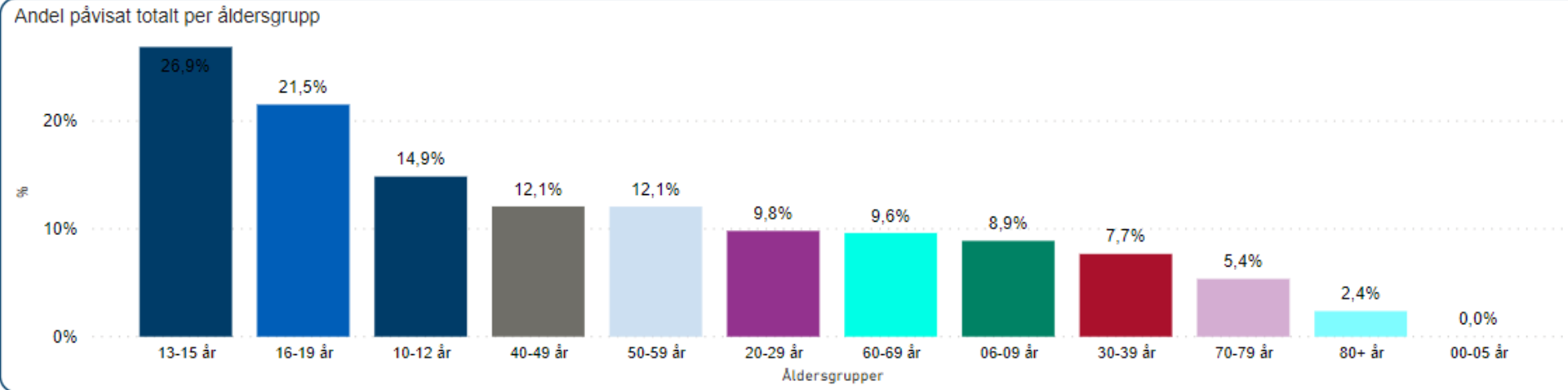
	ÅR 2020								ÅR 2021										Totalt				
	Ålder (groups) 2	5	47	48	49	50	51	52	53	Totalt	1	2	3	4	5	6	7	8		9	10	53	Totalt
NEGATIVA	0-12	83	233	217	222	242	288	164	81	2662	106	131	186	233	268	302	350	332	249	35	6	2015	4199
	13-15	89	131	153	171	228	179	65	35	1639	39	82	101	126	140	151	141	192	131	12	1047	2353	
	16-18	06	197	185	177	160	154	90	69	2123	67	64	83	103	131	132	161	148	161	13	15	989	2783
	Totalt	78	561	555	570	630	621	319	185	6424	212	277	370	462	539	585	652	672	541	60	21	4051	9335

Antal på Patient_pnr av ÅR, VECKONUMMER och Ålder (groups) 2

Ålder (groups) 2 ● 0-12 ● 13-15 ● 16-18



Andel påvisat totalt per åldersgrupp och per vecka och åldersgrupp, vecka 9



Smittsammanhang enligt smittspårningar vecka 6-9

