

# Projekt för ett hållbart Värmland som förändrar världen

Fördelning av projektmedel 2022



Ansvarig verksamhet	Region Värmland, avdelningen för regional utveckling
Kontakt	Anna-Karin Tollin, samordnare analys och uppföljning
Datum	2023-06-07
Diarienummer	RUN/230067
Region Värmland Regionens hus 651 82 Karlstad	

## Innehåll

Värmlandsstrategin 2014-2020 .....	5
Projektmedel per insatsområde Värmlandsstrategin 2040 .....	6
Förbättra livsvillkoren.....	9
Höja kompetensen.....	10
Utveckla attraktiva platser .....	11
Stärka konkurrenskraften .....	12
Fördelning mellan finansiärer .....	14
Slutsatser.....	18

# Inledning

I Värmlandsstrategin 2040<sup>1</sup> har vi slagit fast att vi ska bli ett hållbart Värmland som förändrar världen. Vi gör den resan genom att förbättra livsvillkoren, höja kompetensen, skapa attraktiva platser och stärka konkurrenskraften – strategins fyra insatsområden som tillsammans rymmer 15 prioriteringar och 71 insatser för att göra förflyttningen.

Värmlandsstrategin är allas, och vi är många som arbetar mot visionen – tillsammans och i våra egna respektive uppdrag. Som regionalt utvecklingsansvarig aktör har Region Värmland bland annat ansvar för att ta fram den regionala utvecklingsstrategin – i bred samverkan med andra regionala aktörer – och följa upp den. I genomförandet av Värmlandsstrategin är Region Värmland en aktör bland många, och det regionala utvecklingsuppdraget kopplar till strategin på många olika sätt. Men en viktig roll som Regionen har är som finansiär, och därför behöver vi också årligen följa upp hur projektmedlen fördelas.

För att följa vägen mot visionen följer Region Värmland årligen upp strategins indikatorer och tar tillsammans med övriga utvecklingsaktörer fram en nulägesanalys.<sup>2</sup> Nulägesanalysen innehåller både kvantitativa data genom indikatorerna, men också pågående insatser och kvalitativa berättelser från olika aktörer ute i regionen. De projekt som regionala utvecklingsnämnden (RUN) beviljar pengar till och som kopplar till strategins insatsområden ska vara byggstenar mot ett hållbart Värmland som förändrar världen. För att undersöka om beviljandebesluten går i linje med detta behöver vi också göra en årlig uppföljning av hur projektmedlen fördelas.

Genom finansieringen av projektmedel har Region Värmland en stor möjlighet att påverka vad det satsas på och de effekter projekten kan åstadkomma för att bidra till förändringen.

---

<sup>1</sup> Ladda ner strategin här: <https://varmlandsstrategin.se/materialbank/#varmlandsstrategin>

<sup>2</sup> Ladda ner Nulägesanalys 2023 här: <https://varumarketvarmland.mediaflowportal.com/folder/55439/>

# Projekt för hållbar regional utveckling

Region Värmland är regionalt utvecklingsansvarig aktör i Värmland och samverkar med kommuner, lärosäten, ideell sektor och statliga myndigheter inklusive länsstyrelsen, som har ett särskilt förvaltningsansvar för regionala frågor för samtliga myndigheter.

Grunden för Region Värmlands medfinansiering till projektverksamhet, utvecklingsinsatser och företagsstöd är att möta de utmaningar och mål som finns i Värmlandsstrategin 2040 eller via andra strategier och insatsplaner som kopplar till Värmlandsstrategin som exempelvis strategin för smart specialisering. Projektets verksamhet ska relatera till minst ett av de fyra insatsområdena i den regionala utvecklingsstrategin – förbättra livsvillkoren, höja kompetensen, utveckla attraktiva platser och stärka konkurrenskraften.

Under 2022 var det 46 projekt som beviljades medel av regionala utvecklingsnämnden (RUN), och tillsammans fick de drygt 56,5 miljoner kronor. Av dessa var drygt 42 mnkr statliga 1:1-medel och 14,4 mnkr egna regionala projektmedel (ERP). Men utöver detta har projekten även beviljats 140,5 mnkr från andra offentliga finansiärer (inklusive EU-medel) och 47,4 mnkr från privata aktörer. Totalt beviljades alltså drygt 244,4 mnkr till projekt i Värmland under 2022. Alla belopp är i svenska kronor (SEK).

## Värmlandsstrategin 2014-2020

De allra flesta pågående projekt var knutna till Värmlandsstrategin 2040, alltså den nuvarande regionala utvecklingsstrategi (RUS) som beslutades i juni 2021. Det var dock tio projekt som fortfarande är knutna till föregående RUS, Värmlandsstrategin 2014-2020 (se tabell 1). Under 2022 beviljades dessa tillsammans drygt 5,5 mnkr av RUN och nästan 13 mnkr övrig finansiering (exempelvis privat finansiering och/eller medel från europeiska regionala utvecklingsfonden, europeiska socialfonden, Vinnova eller Tillväxtverket). Dessa projekt kommer inte analyseras djupare i denna rapport.

**Tabell 1: Projekt knutna till Värmlandsstrategin 2014-2020 (SEK)**

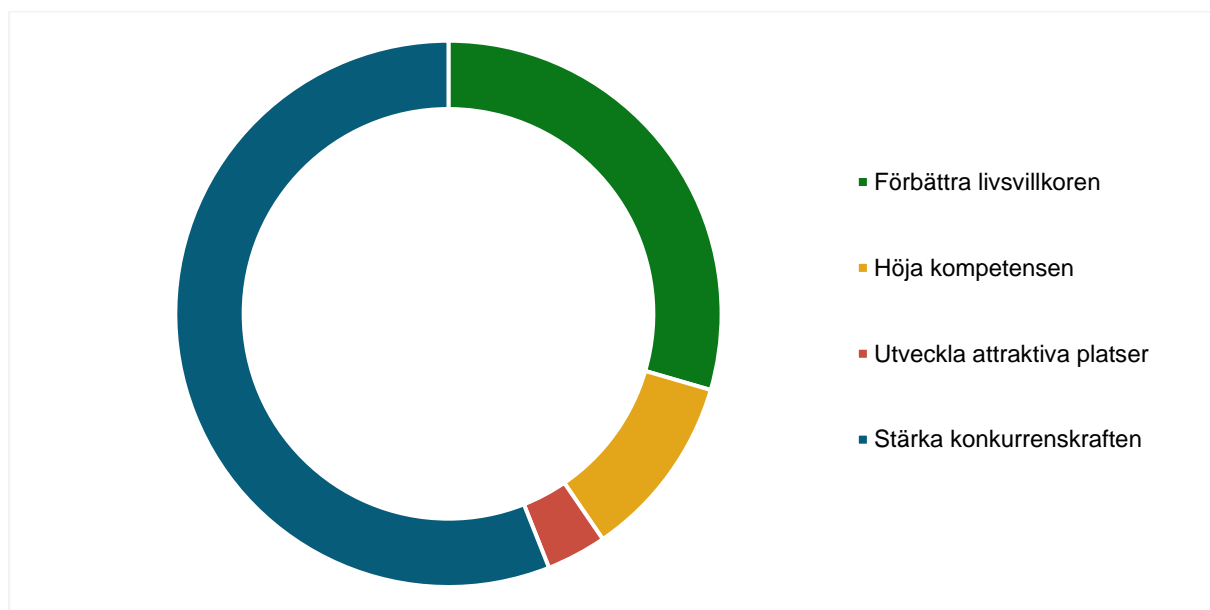
	Beviljat av RUN	Övrig finansiering	Totalt
<b>Insatsområde: Livskvalitet för alla</b>			
Hållbara Värmland ERP 2*	432 886	432 886	865 772
<b>Insatsområde: Fler och starkare företag</b>			
Resursstark Innovation i Norra Mellansverige (Smart Specialisering II) (Utfyllnadsprojekt)	304 530	1 522 651	1 827 181
Gamla fundig*	368 264	368 264	736 528
Kooperativa lösningar för smart tillväxt - KLÖS (Utfyllnadsdel)	622 917	830 745	1 453 662
Miljödriven tillväxt (Utfyllnadsdel)	774 019	6 774 018	7 548 037
Investeringsprojekt servicestruktur cykelleder Värmland och Västra Götaland (Utfyllnadsdel)	300 000	300 000	600 000
Landbaserad fiskodling i Säffle etapp 2 och 3 (ERP)*	426 701	426 701	853 402
Miljödriven tillväxt (ERP)*	1 169 751	1 169 751	2 339 502
Verksamt Värmland 2.0 (ERP)*	437 219	437 219	874 438
<b>Insatsområde: Höja kompetensen på alla nivåer</b>			
Utvecklingskontor västra Värmland*	697 534	697 534	1 395 068
<b>TOTALT VÄRMLANDSSTRATEGIN 2014-2020</b>	<b>5 533 821</b>	<b>12 959 769</b>	<b>18 493 590</b>

\*projekt markerade med asterisk avslutades under 2022

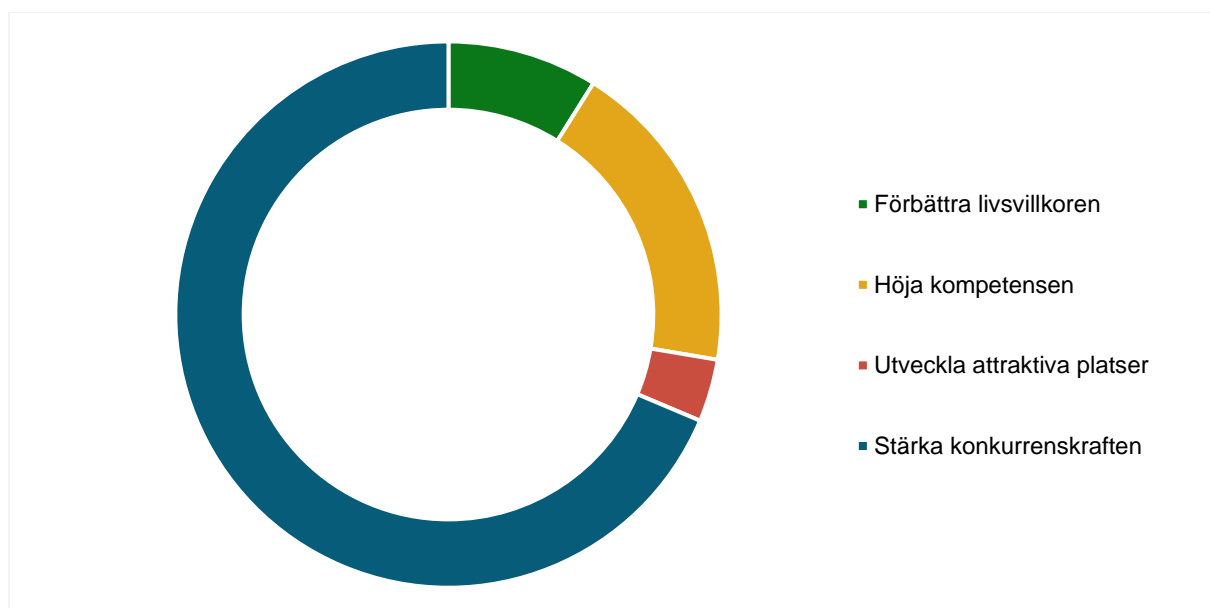
## Projektmedel per insatsområde Värmlandsstrategin 2040

Under 2022 beviljade RUN drygt 56,5 mnkr till projekt kopplade till Värmlandsstrategin 2040 (se figur 1). Av dessa beviljades 56 procent (31,7 mnkr) projekt inom insatsområde stärka konkurrenskraften, 29,5 procent (16,7 mnkr) gick till projekt inom insatsområde förbättra livsvillkoren, 10,9 procent (6,2 mnkr) beviljades till projekt inom insatsområde höja kompetensen och 3,6 procent (2 mnkr) till projekt inom insatsområde utveckla attraktiva platser. Övervikten mot stärka konkurrenskraften är ännu tydligare för den övriga finansieringen, där projekt kopplade till insatsområdet stod för 69 procent av dessa medel (se figur 2). Här ingår övriga regionala medel, statlig, kommunal, privat samt EU-finansiering.

**Figur 1:** Fördelning av projektmedel beviljade av regionala utvecklingsnämnden (RUN) 2022



**Figur 2:** Fördelning av övrig finansiering 2022



Fördelningen per prioritering inom respektive insatsområde visar att det finns några prioriteringar där inga pågående projekt beviljats medel av RUN under 2022. Inom insatsområdena utveckla attraktiva platser och stärka konkurrenskraften finns det projekt som beviljats medel inom samtliga prioriteringar. Inom insatsområde förbättra livsvillkoren har det inte beviljats några medel inom prioriteringarna social sammanhållning och grön beredskap. Inom insatsområde höja kompetensen har det inte beviljats några medel inom prioriteringen kompetensmatchning.

**Tabell 2: Fördelning projektmedel per insatsområde och prioritering (SEK)**

Prioritering	Beviljat av RUN	Övrig finansiering	Totalt
<b>INSATSOMRÅDE: FÖRBÄTTRA LIVSVILLKOREN</b>			
Indviden, hälsa och välfärden	16 380 771	16 380 769	32 761 540
Social sammanhållning	0	0	0
Grön beredskap	0	0	0
Kraftsamling för innovation	299 001	363 225	662 226
<b>Totalt insatsområdet</b>	<b>16 679 772</b>	<b>16 743 994</b>	<b>33 423 766</b>
<b>INSATSOMRÅDE: HÖJA KOMPETENSEN</b>			
Utbildnings- och kompetensnivå	1 422 805	2 136 668	3 559 473
Kompetensmatchning	0	0	0
Livslångt lärande	4 765 950	33 073 516	37 839 466
<b>Totalt insatsområdet</b>	<b>6 188 755</b>	<b>35 210 184</b>	<b>41 398 939</b>
<b>INSATSOMRÅDE: UTVECKLA ATTRAKTIVA PLATSER</b>			
Platser med människan i centrum	1 613 615	5 600 956	7 214 571
Kultur och kreativitet	200 000	265 000	465 000
Hållbara transporter	100 000	990 800	1 090 800
Service och digital infrastruktur	100 000	100 000	200 000
<b>Totalt insatsområdet</b>	<b>2 013 615</b>	<b>6 956 756</b>	<b>8 970 371</b>
<b>INSATSOMRÅDE: STÄRKA KONKURRENSKRAFTEN</b>			
Goda förutsättningar för entreprenörer	6 488 680	5 056 641	12 686 371
Konkurrenskraftig spets och bredd	15 632 985	65 083 265	95 180 948
Stärkt förnyelseförmåga	7 625 111	24 823 444	32 448 554
Övergång till cirkulär biobaserad ekonomi	1 918 875	17 808 742	20 327 617
<b>Totalt insatsområdet</b>	<b>31 665 651</b>	<b>112 772 092</b>	<b>160 643 490</b>

Listorna över de fem största besluten gällande 1:1- respektive egna regionala projektmedel (ERP) toppas båda av Stiftelsen Compare och fas två av projektet Digital Well Arena (se tabell 3 och 4). Totalt beviljades projektet 16 mnkr av regionala utvecklingsnämnden 2022, och med en lika stor uppväxling av annan finansiering hade projektet en total budget på 32 mnkr.

De fem största beviljningsbesluten gällande 1:1-medel utgör 59 procent av det totala beloppet beviljade 1:1-medel, och för ERP är motsvarande siffra 81 procent.

**Tabell 3:** De fem största beviljningsbesluten gällande 1:1-medel 2022 (SEK)

Projektägare	Projektnamn	Beviljat av RUN	Övrig finansiering	Totalt
Stiftelsen Compare	DigitalWell Arena - Fas 2	12 552 786	12 552 786	25 105 572
NIFA	Värmlandsmat - den hållbara måltiden	3 418 323	14 527 699	17 946 022
Stål & verkstad	Hållbarhet, Innovation och Styrka i Samverkan (HISS)	3 099 104	12 699 103	15 798 207
Stål & verkstad	Grön industriväxt	3 000 000	11 004 259	14 004 259
Karlstads universitet	DHINO - Fas 1	3 000 000	3 000 000	6 000 000
<b>TOTALT</b>		<b>25 070 213</b>	<b>53 783 847</b>	<b>78 854 060</b>

**Tabell 4:** De fem största beviljningsbesluten gällande ERP-medel 2022 (SEK)

Projektägare	Projektnamn	Beviljat av RUN	Övrig finansiering	Totalt
Stiftelsen Compare	DigitalWell Arena fas 2 (ERP)	3 447 214	3 447 214	6 894 428
Almi GävleDala	Accelerera Hållbar Omställning	3 000 000	33 000 000	36 000 000
Visit Värmland	HAJK: Hållbar Attraktivitet, Jämställdhet och Konkurrenskraft	2 400 000	4 140 471	6 540 471
Visit Värmland	Design, konst och arkitektur som reseanledning	1 469 736	5 529 018	6 998 754
Karlstads universitet	Akademien för smart specialisering 2.0	1 363 941	1 363 940	2 727 881
<b>TOTALT</b>		<b>11 680 891</b>	<b>47 480 642</b>	<b>59 161 533</b>



## Förbättra livsvillkoren

Under 2022 beviljades insatsområdet förbättra livsvillkoren nästan 16,7 mnkr av RUN, fördelat på fem projekt. Utöver detta beviljades projekten 8 mnkr från samverkande regioner<sup>3</sup>, nästan 4,2 mnkr i statliga medel samt drygt 4,5 mnkr i privat finansiering, för ett totalt beviljat belopp om 33 423 766 kr. Den absoluta merparten beviljades projekt kopplade till prioriteringen "Individen, hälsan och välfärden". De största projekten inom insatsområdet är DigitalWell Arena fas 2 och DHINO (digital hälsoinnovation) fas 1.

DigitalWell Arena är en innovationsmiljö där offentlig sektor, företag, akademi och civilsamhället tillsammans utvecklar nya arbetssätt och nya digitala lösningar som ökar individers egenförmåga att leva ett hälsosammare liv. Projektet kopplar både till insatsområde förbättra livsvillkoren och stärka konkurrenskraften, och därför har 1:1-medlen beviljats här och ERP-medlen inom stärka konkurrenskraften.<sup>4</sup>

Genom att prioritera forskningsmiljöer med direkt koppling till Värmlands styrkeområden, i detta fall tjänsteutveckling och IT, ska projektet bidra till digitalisering av välfärdstjänster. Också genom att prioritera tjänsteinnovation och positionera forskningen på en internationell arena. Region Värmland har ingått ett avtal med Stiftelsen Compare om att finansiera DigitalWell Arena som projekt under perioden 2019 – 2028.

Karlstads universitet beviljades medel för *DHINO – Fas 1*, vars syfte är att bidra med forskningsresurser till DigitalWell Arenas arbete inom den innovationsmiljö som vuxit fram. Mer specifikt ska DHINO (digital hälsoinnovation) bidra till att arbeta vidare med tre hälsoarenor; Sakernas internet - Internet of Things (IoT) och hälsa, Äldre/Samsjuklighet och medskapande av hälsa, och Datadriven innovation.<sup>5</sup>

**Tabell 5:** Projektägare, projektnamn och beviljade medel 2022 för insatsområde förbättra livsvillkoren (SEK)

INSATSOMRÅDE: FÖRBÄTTRA LIVSVILLKOREN					
Prioritering: Individen, hälsan och välfärden					
Projektägare	Projektnamn	Beviljat av RUN	Offentlig finansiering	Privat finansiering	Totalt
Karlstads universitet	Bryggfinansiering Datavetenskap	275 925	275 923	0	551 848
Karlstads universitet	DHINO - Fas 1	3 000 000	3 000 000	0	6 000 000
Stiftelsen Compare	DigitalWell Arena - Fas 2	12 552 786	8 000 000	4 552 786	25 105 572
Karlstads universitet	Bryggfinansiering CTF/Omvårdnad/D V	552 060	552 060	0	1 104 120
<b>TOTALT PRIORITERINGEN</b>		<b>16 380 771</b>	<b>11 827 983</b>	<b>4 552 786</b>	<b>32 761 540</b>
Prioritering: Kraftsamling för innovation					
Projektägare	Projektnamn	Beviljat av RUN	Offentlig finansiering	Privat finansiering	Totalt
Karlstads universitet	Bryggfinansiering CTF/Omvårdnad	299 001	363 225	0	662 226
<b>TOTALT PRIORITERINGEN</b>		<b>299 001</b>	<b>363 225</b>	<b>0</b>	<b>662 226</b>
<b>TOTALT INSATSOMRÅDET</b>		<b>16 679 772</b>	<b>12 191 208</b>	<b>4 552 786</b>	<b>33 423 776</b>

<sup>3</sup> Samverkande regioner är oftast Region Dalarna och Region Gävleborg som tillsammans med Värmland utgör NUTS2-regionen Norra Mellansverige

<sup>4</sup> Läs mer på DigitalWell Arenas hemsida: <https://digitalwellarena.se/om-arenan/>

<sup>5</sup> Läs mer på Karlstads universitets hemsida: <https://www.kau.se/dhino>

## Höja kompetensen

Sex projekt kopplade till insatsområde höja kompetensen beviljades totalt nästan 6,2 mnkr av regionala utvecklingsnämnden under 2022. Utöver detta beviljades de drygt 3,7 mnkr av samverkande regioner och kommuner, nästan 1,7 mnkr i statliga medel, nästan 20,6 mnkr från EU och drygt 9,2 mnkr i privat finansiering. De projekt som beviljades mest medel från nämnden under 2022 var *Analys och uppföljning* och *Nyindustrialisering i Värmland med hållbarhet som drivkraft*.

Varje år tilldelas regionerna pengar för regeringsuppdraget *Analys och uppföljning*, där 2 mnkr är öronmärkta för uppdraget. Uppdraget drivs dock som projekt och regionerna behöver årligen söka de medel som öronmärkts. Projektets syfte är att systematiskt följa länets utveckling utifrån Värmlandsstrategins prioriteringar och mål, bedriva uppföljning och utvärdering för ökad kunskap och lärande med fokus på insatser inom det regionala utvecklingsarbetet samt säkerställa Region Värmlands regeringsuppdrag gällande bland annat återrapportering av det årliga villkorsbeslutet samt uppföljning av arbetet med företagsstöd. Arbetet bidrar till kunskap för att utveckla och revidera styrdokument och belysa behov av insatser och till det kontinuerliga lärandet för att utveckla Region Värmlands utvecklingsarbete.

Säffle kommun beviljades 1,6 mnkr till projektet *Nyindustrialisering i Värmland med hållbarhet som drivkraft*, som vill bidra till att fler yrkesverksamma stärker sin ställning på arbetsmarknaden och att företagen skapar tillväxt med hållbarhetsarbete som drivkraft. Projektets metod och aktiviteter har vuxit fram utifrån identifierade utmaningar i form av låg utbildningsnivå, kompetensbrist i företagen, hög arbetslöshet, synen på industrin och landsbygden samt avsaknad av långsiktiga samarbeten för hållbar, jämlik och jämställd kompetensförsörjning.<sup>6</sup>

**Tabell 6:** Projektägare, projektnamn och beviljade medel 2022 för insatsområde höja kompetensen (SEK)

INSATSOMRÅDE: HÖJA KOMPETENSEN					
Prioritering: Livslångt lärande					
Projektägare	Projektnamn	Beviljat av RUN	Offentlig finansiering	Privat finansiering	Totalt
Region Värmland	Analys och uppföljning 2022	2 000 000	0	0	2 000 000
Stål & verkstad	Kompetenskraft Industri NMS	300 000	14 911 611	7 721 405	22 933 016
Säffle kommun	Nyindustrialisering i Värmland med hållbarhet som drivkraft	1 600 000	9 274 699	1 165 801	12 040 500
Region Värmland	Implementering Migrantstudie	865 950	0	0	865 950
<b>TOTALT PRIORITERINGEN</b>		<b>4 765 950</b>	<b>24 186 310</b>	<b>8 887 206</b>	<b>37 839 466</b>
Prioritering: Utbildning- och kompetensnivå					
Projektägare	Projektnamn	Beviljat av RUN	Offentlig finansiering	Privat finansiering	Totalt
Region Värmland	Validering i Värmland	1 327 757	1 684 688	356 932	3 369 377
Storfors kommun	Förstudie problematisk skolfrånvaro	95 048	95 048	0	190 096
<b>TOTALT PRIORITERINGEN</b>		<b>1 422 805</b>	<b>1 779 736</b>	<b>356 932</b>	<b>3 559 473</b>
<b>TOTALT INSATSOMRÅDET</b>		<b>6 188 755</b>	<b>25 966 046</b>	<b>9 244 138</b>	<b>41 398 939</b>

<sup>6</sup> Läs mer på Säffle kommuns hemsida: <https://www.saffle.se/arbete-och-foretagande/puffar/nyindustrialisering-med-hallbarhet-som-drivkraft.html>

## Utveckla attraktiva platser

Under 2022 beviljade RUN strax över 2 mnkr fördelat på fem projekt kopplade till insatsområde utveckla attraktiva platser. Utöver Region Värmlands finansiering finns här 383 500 kr i kommunala medel, 972 300 kr i statliga medel, drygt 4,5 mnkr från EU och drygt 1 mnkr från privata finansiärer, vilket ger ett totalt belopp om strax under 9 mnkr för insatsområdet.

Visit Värmlands *Konst och arkitektur som reseanledning* var det projekt inom insatsområdet som beviljades mest pengar av nämnden under föregående år. Projektet sträcker sig mellan 2022 och 2025 och ska skapa ett gemensamt kulturutbud i gränsregionen mellan Sverige och Norge och därmed en ny anledning att resa till Värmland. På så vis får både norskar och värmlänningar större möjlighet att uppleva och skapa kultur med bas i utekonst, konst, design och arkitektur. Projektet stärker även attraktionen med en öppen gräns mellan två länder.<sup>7</sup>

**Tabell 7: Projektägare, projektnamn och beviljade medel 2022 för insatsområde utveckla attraktiva platser (SEK)**

INSATSOMRÅDE: UTVECKLA ATTRAKTIVA PLATSER					
Prioritering: Hållbara transporter					
Projektägare	Projektnamn	Beviljat av RUN	Offentlig finansiering	Privat finansiering	Totalt
Torsby kommun	Pilotprojekt: Hemleverans från landsbygdsbutiker med drönare	100 000	990 800	0	1 090 800
<b>TOTALT PRIORITERINGEN</b>		<b>100 000</b>	<b>990 800</b>	<b>0</b>	<b>1 090 800</b>
Prioritering: Service och digital infrastruktur					
Projektägare	Projektnamn	Beviljat av RUN	Offentlig finansiering	Privat finansiering	Totalt
Eda kommun	Grensetjänsten Norge-Sverige	100 000	100 000	0	200 000
<b>TOTALT PRIORITERINGEN</b>		<b>100 000</b>	<b>100 000</b>	<b>0</b>	<b>200 000</b>
Prioritering: Kultur och kreativitet					
Projektägare	Projektnamn	Beviljat av RUN	Offentlig finansiering	Privat finansiering	Totalt
Torsby kommun	Förstudie Finnskogen utveckling	200 000	265 000	0	465 000
<b>TOTALT PRIORITERINGEN</b>		<b>200 000</b>	<b>265 000</b>	<b>0</b>	<b>465 000</b>
Prioritering: Platser med människan i centrum					
Projektägare	Projektnamn	Beviljat av RUN	Offentlig finansiering	Privat finansiering	Totalt
Visit Värmland	Design, konst och arkitektur som reseanledning	1 469 736	4 549 192	979 826	6 998 754
Studieförbundet Örebro-Värmland	Förstudie	143 879	0	71 938	215 817
<b>TOTALT PRIORITERINGEN</b>		<b>1 613 615</b>	<b>4 549 192</b>	<b>1 051 764</b>	<b>7 214 571</b>
<b>TOTALT INSATSOMRÅDET</b>		<b>2 013 615</b>	<b>5 904 992</b>	<b>1 051 764</b>	<b>8 970 371</b>

<sup>7</sup> Regionala utvecklingsnämnden i korthet, 2022-10-18: <https://regionvarmland.se/regionvarmland/nyhetsarkiv/press/2022-10-18-regionala-utvecklingsnamnden-i-korthet-den-18-oktober-2022>

## Stärka konkurrenskraften

Under 2022 var det 20 projekt kopplade till insatsområde stärka konkurrenskraften som tillsammans beviljades nästan 31,7 mnkr av regionala utvecklingsnämnden. Över hälften av de medel som nämnden beviljade under 2022 gick till projekt kopplade till detta insatsområde. Utöver Region Värmlands finansiering beviljades dessa projekt knappt 15,6 mnkr från samverkande regioner och kommuner, 12,5 mnkr i statliga medel, nästan 68,4 mnkr från EU och drygt 32,5 mnkr från privata finansiärer. Detta ger totalt 160,6 mnkr till insatsområdet. Den prioritering som fått mest medel är Konkurrenskraftig spets och bredd.

Några av de projekt som beviljades mest pengar av nämnden var *Värmlandsmat – den hållbara måltiden*, *Hållbarhet, Innovation och Styrka i Samverkan (HISS)* och *Grön industriväxt*.

Nifas projekt *Värmlandsmat – den hållbara måltiden* löper mellan 2023 och 2026 och syftar till att ge aktörer i samverkan ökad förmåga att etablera tjänsten ”hållbara måltider”. Tjänsten innebär att aktörer gemensamt ska kunna erbjuda en hållbar värdekedja för olika typer av måltider, situationer och därigenom öka måltidens funktionalitet och hållbara värden.<sup>8</sup>

Regionala utvecklingsnämnden beviljade IUC Stål & Verkstad medel för projekt *Hållbarhet, Innovation och Styrka i Samverkan (HISS)* för år 2023–2025. Projektets syfte är att stödja 80 värmländska industri- och industrinära små och medelstora företag och möta upp de identifierade behov och utmaningar som hindrar företagen att åstadkomma industriell omvandling. Det handlar exempelvis om utmaningar inom digitalisering, automation, integration av tillverkning och tjänster samt värdekedjornas globalisering.<sup>9</sup>

IUC Stål & Verkstad beviljades också medel för projektet *Grön industriväxt*, ett samverkansprojekt mellan klustren IUC Stål & Verkstad i Sverige och 7Starke i Norge. Projektet riktar sig till små och medelstora tillverkande företag i Värmland och Innlandet och syftet är att öka företags och akademins samarbete över gränsen för att utveckla framtidens industrikompetens med hållbarhet som konkurrenskraft.<sup>10</sup>

**Tabell 8:** Projektägare, projektnamn och beviljade medel 2022 för insatsområde stärka konkurrenskraften (SEK)

INSATSOMRÅDE: STÄRKA KONKURRENSKRAFTEN					
Prioritering: Goda förutsättningar för entreprenörer					
Projektägare	Projektnamn	Beviljat av RUN	Offentlig finansiering	Privat finansiering	Totalt
ALMI Värmland	A-match	2 516 223	147 240	2 368 987	5 032 450
Paper Province	Bransch satsning för ökad export - Värmland	150 000	150 000	0	300 000
Stiftelsen Compare	DigitalWell Arena fas 2	3 447 214	0	3 447 214	6 894 428
Coompanion Värmland	Förstudie Mikrofond Värmland	84 250	84 250	0	168 500
Säffle kommun	LIDs - Local Improvement Districs*	290 993	0	0	290 993
<b>TOTALT PRIORITERINGEN</b>		<b>6 488 680</b>	<b>381 490</b>	<b>5 816 201</b>	<b>12 686 371</b>

\*Originalbeslut 2020

<sup>8</sup> Regionala utvecklingsnämnden i korthet, 2022-11-22: <https://regionvarmland.se/regionvarmland/nyhetsarkiv/regional-utveckling/2022-11-22-regionala-utvecklingsnamnden-i-korthet-22-november-2022>

<sup>9</sup> Läs mer på IUC Stål & Verkstads hemsida: <https://iucstalverkstad.se/januari-2023-startar-hiss-hallbarhet-innovation-och-styrka-i-samverkan/>

<sup>10</sup> Läs mer på IUC Stål & Verkstads hemsida: <https://iucstalverkstad.se/om-oss/projekt/gron-industrivaxt/>

<b>Prioritering: Konkurrenskraftig spets och bredd</b>					
<b>Projektägare</b>	<b>Projektamn</b>	<b>Beviljat av RUN</b>	<b>Offentlig finansiering</b>	<b>Privat finansiering</b>	<b>Totalt</b>
Region Värmland	DEBUTING	1 101 869	4 407 473	0	5 509 342
Region Värmland	Gender Readiness-Jämt Görsmart	2 937 917	2 937 916	0	5 875 833
Stål & verkstad	Hållbarhet, Innovation och Styrka i Samverkan (HISS)	3 099 104	10 899 103	1 800 000	15 798 207
NIFA	Värmlandsmat - den hållbara måltiden	3 418 323	11 239 536	3 288 163	17 946 022
Almi GävleDala	Accelerera Hållbar Omställning	3 000 000	24 000 000	9 000 000	36 000 000
Karlstads universitet	Akademien för smart specialisering 2.0	1 363 941	1 363 940	0	2 727 881
CirEko AB	Cirkulära digitala affärssteg Sverige	300 000	6 600 001	2 900 000	9 800 001
Glava Energy Center	Förstudie Inkubator Smarta hållbara energisystem	200 000	650 000	250 000	1 100 000
Region Värmland	Exportprogram Värmland*	211 831	211 831	0	423 662
<b>TOTALT PRIORITERINGEN</b>		<b>15 632 985</b>	<b>62 309 800</b>	<b>17 238 163</b>	<b>95 180 948</b>
<b>Prioritering: Stärkt förnyelseförmåga</b>					
<b>Projektägare</b>	<b>Projektamn</b>	<b>Beviljat av RUN</b>	<b>Offentlig finansiering</b>	<b>Privat finansiering</b>	<b>Totalt</b>
Stål & verkstad	Grön industriväxt	3 000 000	9 400 001	1 604 258	14 004 259
Sustainable Steel Region	Innovativa SMFs bidrag till stålindustrins omställning	1 935 739	9 678 714	0	11 614 453
Visit Värmland	HAJK: Hållbar Attraktivitet, Jämställdhet och Konkurrenskraft	2 400 000	3 240 470	900 000	6 540 470
Region Värmland	Test Digitala Verktyget	289 372	0	0	289 372
<b>TOTALT PRIORITERINGEN</b>		<b>7 625 111</b>	<b>22 319 185</b>	<b>2 504 258</b>	<b>32 448 554</b>
<b>Prioritering: Övergång till cirkulär biobaserad ekonomi</b>					
<b>Projektägare</b>	<b>Projektamn</b>	<b>Beviljat av RUN</b>	<b>Offentlig finansiering</b>	<b>Privat finansiering</b>	<b>Totalt</b>
Paper Province	BioBoosters	418 869	3 350 954	418 869	4 188 692
RISE LignoDemo AB	Lignin For Future	1 500 006	8 068 925	6 569 994	16 138 925
<b>TOTALT PRIORITERINGEN</b>		<b>1 918 875</b>	<b>11 419 879</b>	<b>6 988 863</b>	<b>20 327 617</b>
<b>TOTALT INSATSOMRÅDET</b>		<b>31 665 651</b>	<b>96 430 354</b>	<b>32 547 485</b>	<b>160 643 490</b>

\*Originalbeslut 2021

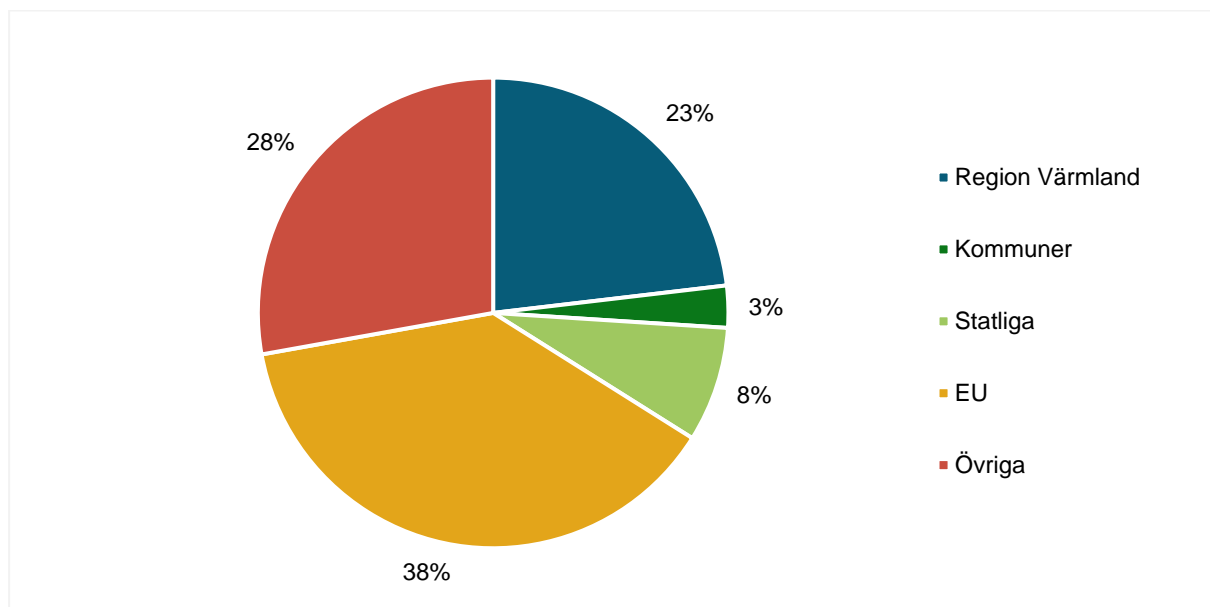
## Fördelning mellan finansiärer

Av samtliga medel beviljade till regionala utvecklingsprojekt under 2022 stod Region Värmland för 23 procent, medan EU stod för den största andelen med sina 38 procent (se figur 3).

De projekt som regionala utvecklingsnämnden har fattat beslut om under 2022 omfattar totalt över 244 mnkr. EU är den största finansiären i projekten med nästan 93,5 mnkr i medfinansiering, vilket motsvarar 38 procent av all finansiering. Den näst största finansiären är övriga aktörer som med 68 mnkr i medfinansiering står för 28 procent av den totala budgeten i projekten. Gruppen Övriga inkluderar andra regioner samt privata finansiärer.

Region Värmland medfinansierar projekten med drygt 56,5 mnkr och kommunerna medfinansierar med ca 7 mnkr. Staten medfinansierar projekten via olika myndigheter med ca 19,3 mnkr av den totala budgeten.

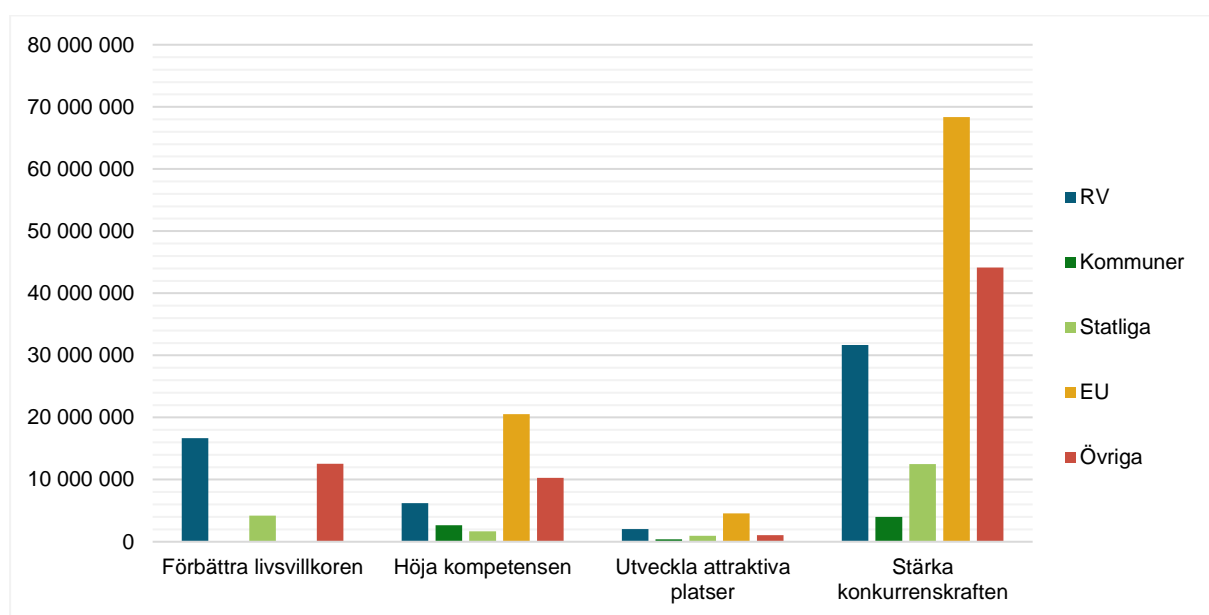
**Figur 3:** Projektfinansiärernas andel av finansieringen, 2022



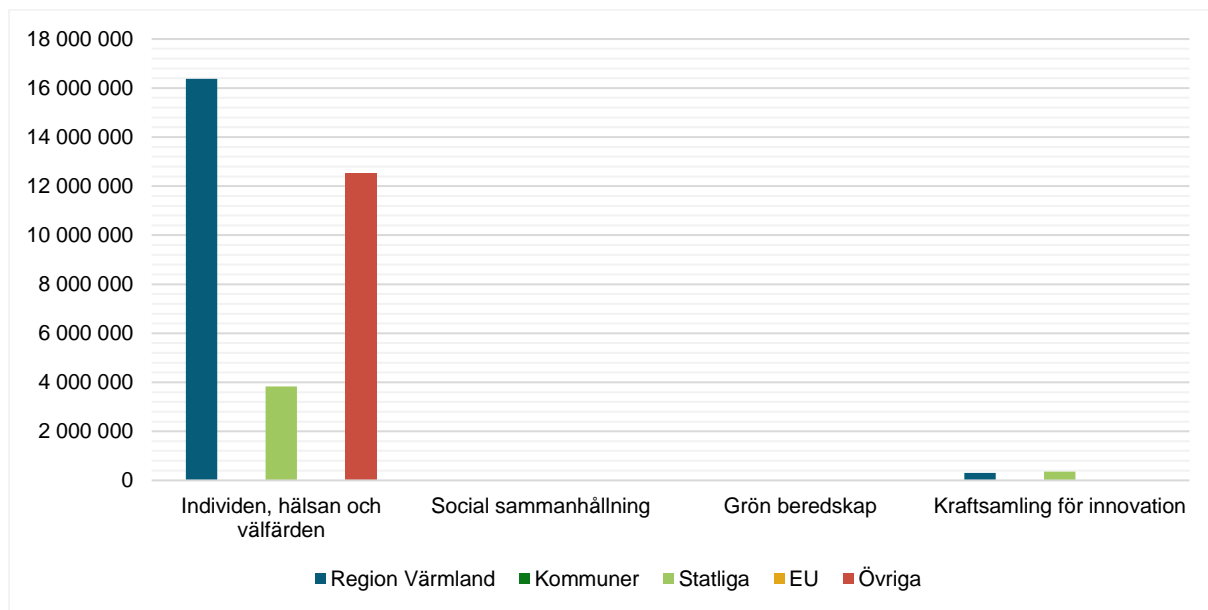
I figur 4 redovisas vilka som är de största finansiärerna inom respektive insatsområde. Inom insatsområde Förbättra livsvillkoren är Region Värmland den största finansiären med 16,7 mnkr i projektmedel. Inom övriga tre insatsområden bidrar EU med mest projektmedel; ca 20,6 mnkr inom Höja kompetensen, ca 4,5 mnkr inom Utveckla attraktiva platser och ca 68,4 mnkr inom Stärka konkurrenskraften. Att Höja kompetensen och Stärka konkurrenskraften tilldelats mest EU-medel har att göra med den tydliga kopplingen till den Europeiska Socialfonden (ESF) och den Europeiska regionala utvecklingsfonden (ERUF). Fonder utgör den viktigaste europeiska finansieringskällan i de projekt som regionala utvecklingsnämnden fattar beslut om.

Även övriga aktörer har bidragit med en stor del av projektmedlen, framför allt inom insatsområde Stärka konkurrenskraften.

**Figur 4:** Projektmedel efter insatsområde och finansiär, 2022

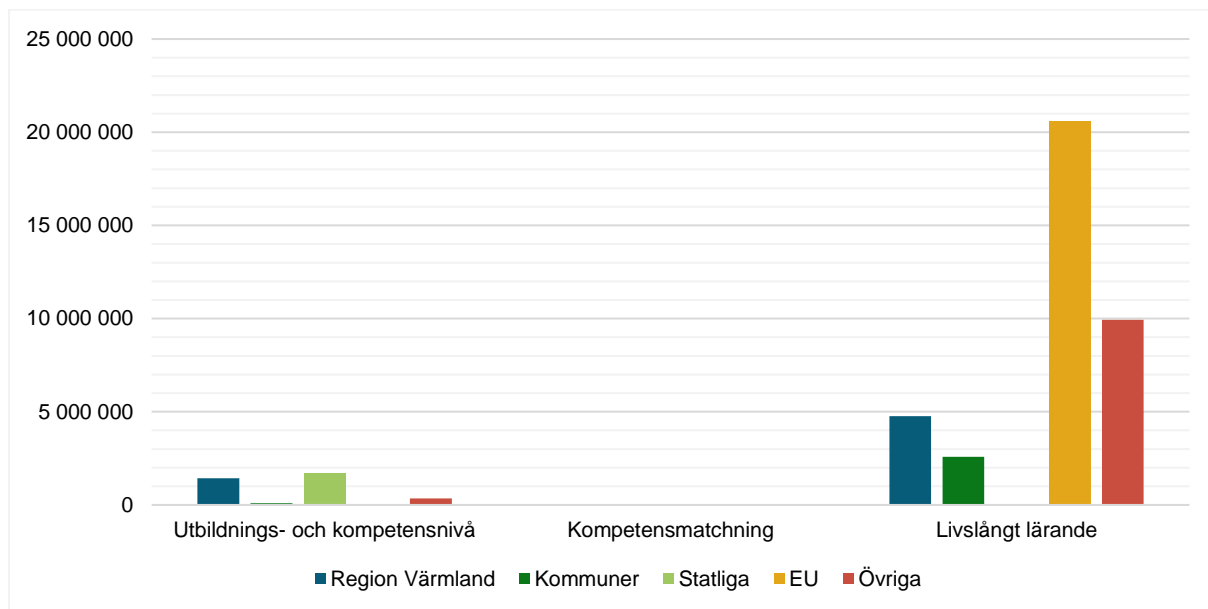


**Figur 5:** Insatsområde Förbättra livsvillkoren – projektmedel per prioritering och finansiär, 2022



Inom insatsområdet Förbättra livsvillkoren har det under 2022 inte beviljats medel till några projekt kopplade till prioriteringarna Social sammanhållning och Grön beredskap. Majoriteten av medlen har gått till prioriteringen Individen, hälsan och välfärden, där Region Värmland är den största finansiären följt av gruppen Övriga (alltså samverkande regioner och privata finansiärer).

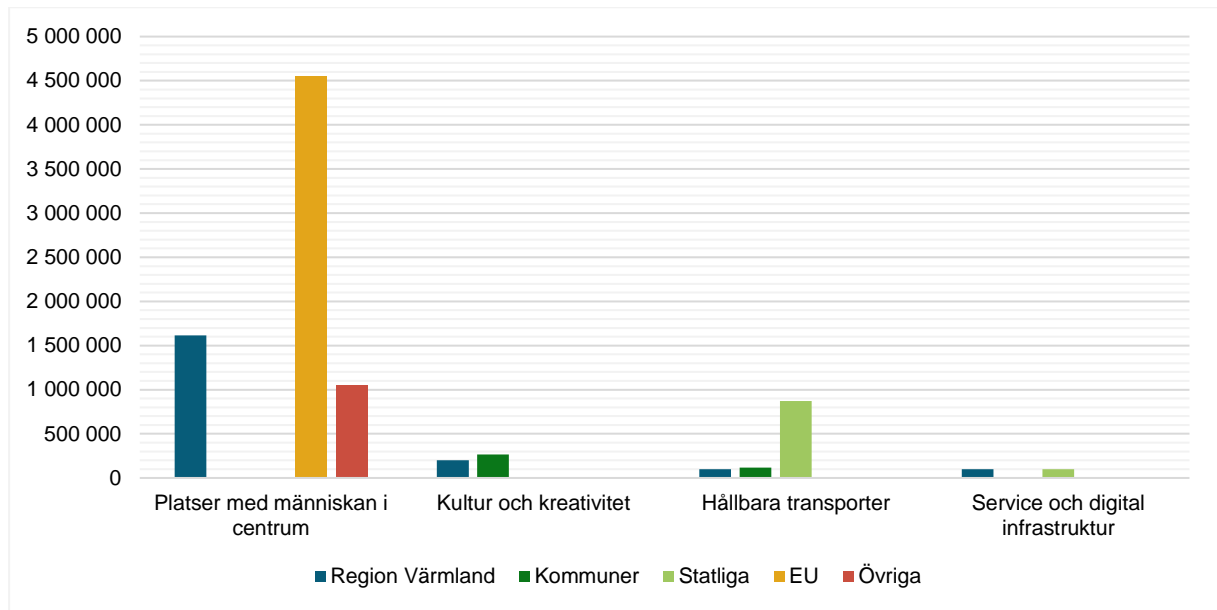
**Figur 6:** Insatsområde Höja kompetensen – projektmedel per prioritering och finansiär, 2022



Inom insatsområde Höja kompetensen beviljades inga medel till projekt kopplade till prioriteringen Kompetensmatchning under 2022. Här har majoriteten av medlen gått till Livslångt lärande, där EU är den största finansiären.

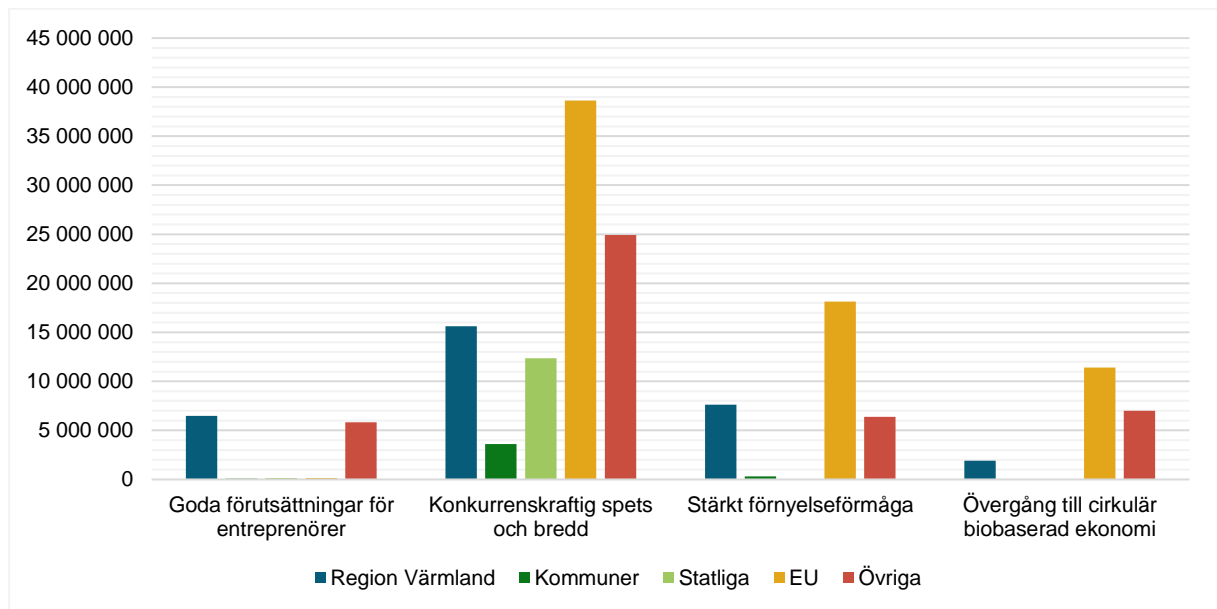


**Figur 7: Insatsområde Utveckla attraktiva platser – projektmedel per prioritering och finansör, 2022**



Inom insatsområdet beviljades medel till projekt kopplade till samtliga prioriteringar under året, med en majoritet av medlen till Platser med människan i centrum. Även där var EU den största finansören, följt av Region Värmland.

**Figur 8: Insatsområde Stärka konkurrenskraften – projektmedel per prioritering och finansör, 2022**



Inom insatsområde Stärka konkurrenskraften beviljades också medel till projekt kopplade till samtliga prioriteringar. Av samtliga drygt 160,6 mnkr inom insatsområdet beviljades 59 procent (ca 95,2 mnkr) till projekt kopplade till prioriteringen Konkurrenskraftig spets och bredd. EU var den största finansören, följt av Övriga (samverkande regioner och privata finansörer) och Region Värmland.

## Slutsatser

Utifrån ovanstående fördelning kan vi konstatera att de medel som Region Värmlands avdelning för regional utveckling beviljar till projekt går väl i linje med prioriteringar och insatser beslutade i Värmlandsstrategin 2040. Den största andelen av medlen har fördelats inom de insatsområden där det finns störst möjlighet att få ytterligare finansiering från nationell och EU-nivå genom de program som finns.

Vi konstaterar också att vi tillsammans med andra aktörer satsar mycket pengar i Värmland och att det är viktigt att vi även fortsätter utveckla hur vi mäter och följer upp effekterna av satsningarna. Genom att vi medfinansierar den här typen av satsningar tror vi att vi kan få störst effekt per satsad krona.

Vi ser dock några prioriteringar där det saknas satsningar. Om detta beror på att det inte kommit in ansökningar inom dessa prioriteringar eller om de som kommit in inte varit kompletta får vi titta vidare på. Detta är något vi tar med oss för att se om vi kan möta framtida ansökningar på ett bättre sätt.

En del av våra medel satsas på smart specialisering, och här finns stor möjlighet till uppväxling med hjälp av främst EU-medel. Genom att satsa på Värmlands befintliga och potentiella styrkeområden kan vi både få stor utväxling här och nu och satsa långsiktigt för att möta framtida utmaningar.

Slutligen är det värt att understryka att även om Region Värmland är en stor regional finansiär är vi bara en av många aktörer som utvecklar Värmland. I Nulägesanalys 2023<sup>11</sup> finns alla pågående insatser som rapporterats in av andra aktörer och som utvecklar länet i linje med Värmlandsstrategin.

För framtidens Värmland skapar vi tillsammans.

---

<sup>11</sup> Hämta Nulägesanalys 2023 här: <https://varumarketvarmland.mediaflowportal.com/folder/55439/>

