

OM FOLKHÄLSAN I KRISTINEHAMN

En översiktlig bild av befolkningsammansättning, livsvillkor,
levnadsvanor och hälsa i Kristinehamns kommun 2022

Det övergripande nationella folkhälsomålet är att skapa samhälleliga förutsättningar för en god och jämlik hälsa i hela befolkningen och sluta de påverkbara hälsoklyftorna inom en generation.

Statistik presenteras utifrån de åtta nationella folkhälsopolitiska målområdena (se illustration) samt för hälsoutfall. Översikten kan användas som ett stöd i planerings- och prioriteringsarbetet på lokal nivå samt för att följa upp folkhälsopolitiska mål.

Om folkhälsan i Kristinehamn är sammanställd vid Hållbar Utveckling, Region Värmland.

För frågor och mer information, kontakta:
Cecilia Nyberg, tel. 010-8314058
cecilia.nyberg@regionvarmland.se

Anu Molarius, tel. 010-8319742
anu.molarius@regionvarmland.se



En god och jämlik hälsa – åtta målområden

Illustration: Folkhälsomyndigheten.

Förklaring diagram:

- Uppgifter i diagram visas som andel (0–100 procent) eller som antal.
- CDUST står för Uppsala, Sörmland, Västmanland, Värmland och Örebro län.
- Statistik för Kristinehamn jämförs med uppgifter för hela Värmland samt i vissa fall CDUST eller riket. Jämförelser görs ibland också uppdelat på kön eller ålder.
- Skillnader mellan Kristinehamn och länet/riket ska tolkas med försiktighet eftersom de kan vara inom den statistiska felmarginalen.

Sammanfattning

- Kristinehamn liknar länet i stort vad gäller livsvillkor, levnadsvanor och hälsa.
- Andelen äldre är något större än i Värmland som helhet.
- I Kristinehamn är andelen barn som får MPR-vaccin (mässling, påssjuka, röda hund) 98 procent och likt Värmland som helhet.
- Ungefär 22 procent av 4-åringarna i Kristinehamn har övervikt eller fetma.
- I Kristinehamn är andelen med eftergymnasial lägre än riket i stort.
- Fler än sex av tio män och fem av tio kvinnor i Kristinehamn har övervikt eller fetma.

Befolkningssammansättning

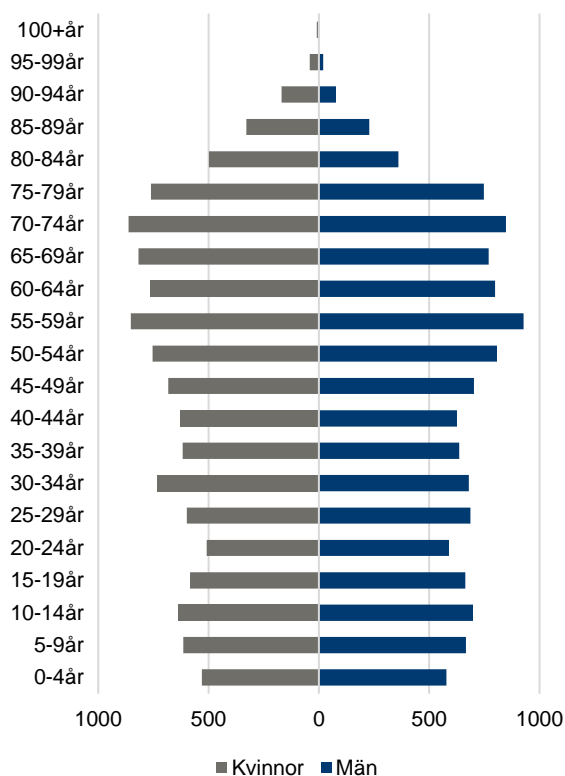
Befolkningen i Kristinehamns kommun bestod i december 2021 av 24 099 personer. Medellåldern i kommunen är 45,7 år, vilket är högre än genomsnittet för den värmländska befolkningen (43,9 år) och riket i stort (41,6 år).

Medellivslängden i Kristinehamn år 2017–2021 var 83,3 år för kvinnor och 79,3 år för män, vilket är något kortare än Värmlands 84,0 år för kvinnor och något längre än Värmlands 80,0 år för män. Medellivslängd i riket år 2017–2021 var 84,2 år för kvinnor och 80,7 år för män.

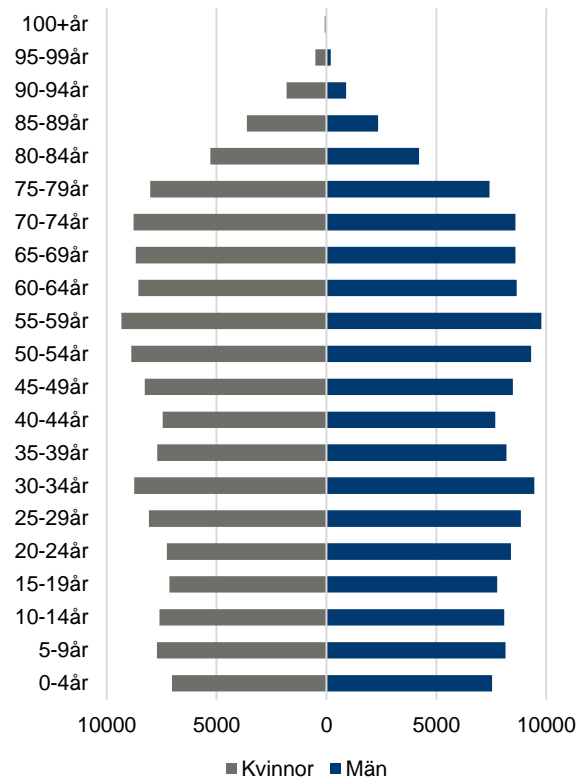
Av Kristinehamns totala befolkning är 21 procent i åldern 0–19 år. Personer i åldern 65–79 år utgör 20 procent och 7 procent är 80 år eller äldre. I Kristinehamn är befolkningen något äldre jämfört med Värmland där andelen är 22, 18 och 7 procent.

Befolkningspyramiderna nedan visar befolkningens åldersstruktur fördelad på kön i Kristinehamn och Värmland. Värmland som helhet har en åldrande befolkning och befolkningsprognoser tyder på att denna utveckling kommer att fortsätta. Behovet av välfärdstjänster kommer troligen att öka, samtidigt som den arbetande delen av befolkningen minskar. Det skapar behov av att tänka nytt. Det förebyggande arbetet för att främja hälsa är en viktig del i detta.

Antal invånare i Kristinehamn 2021



Antal invånare i Värmland 2021



Det nationella folkhälsomålet och tillhörande målområden

Sveriges nationella folkhälsomål antogs av riksdagen i juni 2018. Det övergripande nationella målet är att skapa samhälleliga förutsättningar för en god och jämlik hälsa i hela befolkningen och att sluta de påverkbara hälsoklyftorna inom en generation. Totalt finns 8 målområden som berör olika delar av livet.

Målområde 1.

Det tidiga livets villkor

En bra start i livet med goda uppväxtvillkor som stimulerar utveckling, inläring och hälsa är viktigt för att uppnå jämlikhet i hälsa. I Kristinehamn är andelen barn som får MPR-vaccin (mässling, påssjuka, röda hund) 98 procent och likt Värmland som helhet. Närmare sex av tio barn ammas vid 4 månaders ålder i Kristinehamn och i länet.

Till riskfaktorer under det tidiga livet hör rökning under graviditet och i barnets hemmiljö, samt övervikt eller fetma hos barnet. 3 procent av blivande mödrar röker i tidig graviditet. Rökning i hemmet hos barn vid 8 månaders ålder förekommer hos 7 procent i Kristinehamn samt i Värmland. Ungefär 22 procent av 4-åringarna i Kristinehamn har övervikt eller fetma. I länet är det 18 procent av 4-åringarna som har övervikt eller fetma.

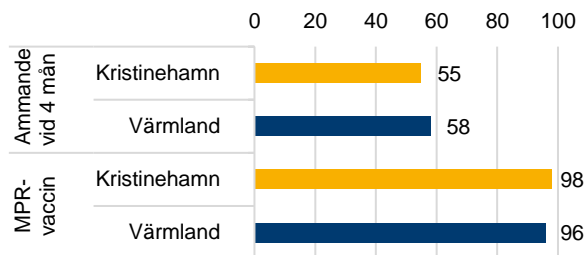
Målområde 2. Kunskaper, kompetenser och utbildning

Människors kunskaper och kompetenser är centralt för att uppnå jämlik hälsa. Generellt har personer med kort utbildning i större utsträckning mer ogynnsamma livsvillkor och levnadsvanor. Detta i sin tur innebär en ökad risk för ohälsa.

Andelen ungdomar i Kristinehamn med behörighet till gymnasiet är 84 procent bland flickor och 78 procent bland pojkar. Motsvarande andelar i Värmland är 85 procent bland flickor och 84 procent bland pojkar. Andelen gymnasieelever som slutför sin utbildning är 72 procent, vilket är i likhet med Värmland och riket i stort. I Kristinehamn och i Värmland är andelen med eftergymnasial utbildning lägre än riket i stort.

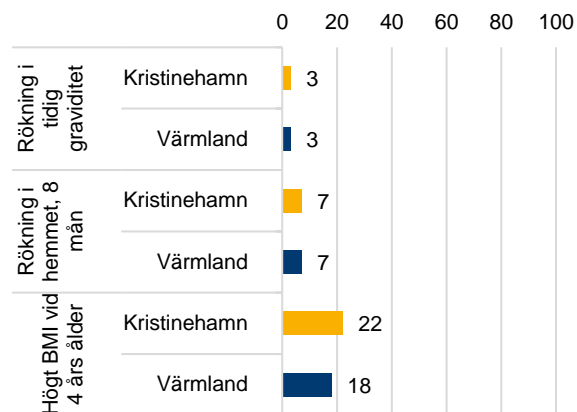
Målområde 3. Arbete, arbetsförhållanden och arbetsmiljö

Det finns ett positivt samband mellan att ha ett arbete och god hälsa. Genom goda arbetsförhållanden och arbetsmiljö stärks bland annat



Andel (%) ammande, helt, övervägande eller delvis, vid 4 månaders ålder, barn födda 2021.

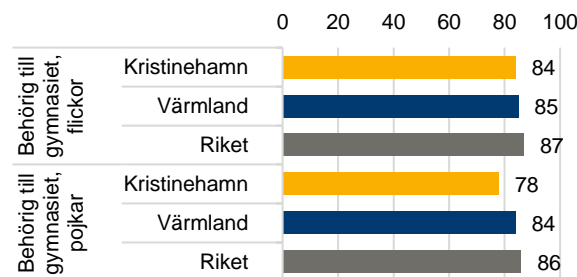
Andel (%) MPR-vaccinerade, barn födda 2019.



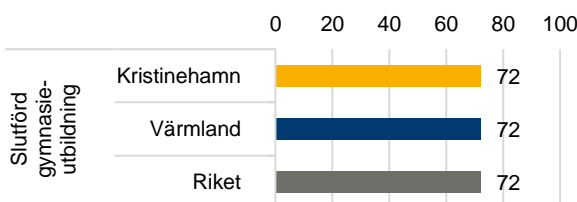
Andel (%) rökande blivande mödrar i tidig graviditet, 2021.

Andel (%) med rökning i hemmiljön, barn 8 månader, födda 2020.

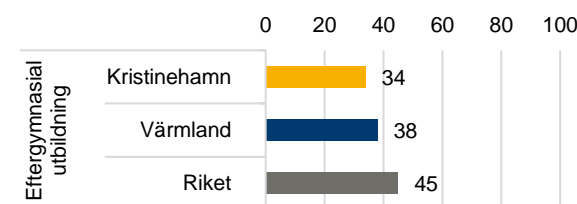
Andel (%) med övervikt eller fetma (ISO-BMI >25), barn 4 år, födda 2017.



Andel (%) av elever i år 9 med behörighet till gymnasiets yrkesprogram, 2021.



Andel (%) gymnasieelever med examen inom 4 år, 2021.



Andel (%) av befolkningen, 25-64 år, med eftergymnasial utbildning, 2021.

personlig utveckling och välbefinnande. Att ha ett arbete ger inkomst vilket ökar den ekonomiska tryggheten. Däremot ökar risken för ohälsa vid ogynnsamma fysiska och psykosociala arbetsförhållanden. Arbetslöshet ökar risken för hjärt-kärlsjukdomar, psykisk ohälsa och ohälsosamma levnadsvanor.

Personer med förgymnasial utbildning och utrikesfödda har högre arbetslöshet än de med eftergymnasial utbildning och inrikesfödda. I december 2021 var arbetslösheten bland utrikesfödda 30 procent i Kristinehamn och 22 procent i länet.

Pendling till arbetet är vanligt, 36 procent av den värmländska befolkningen pendlar till annan kommun för arbete. I Kristinehamn är det 38 procent av de förvärvsarbetande i åldern 18–69 år som uppger att de pendlar till arbetet.

I Kristinehamn anger 85 procent att de trivs ganska eller mycket bra med sitt arbete, snittet i Värmland är 84 procent.

Den fysiska arbetsmiljön skiljer sig mellan män och kvinnor i Kristinehamn. Det är en större andel kvinnor än män som utför upprepade ensidiga rörelser på jobbet. Samtidigt är det fler män än kvinnor som dagligen utsätts för buller på arbetet.

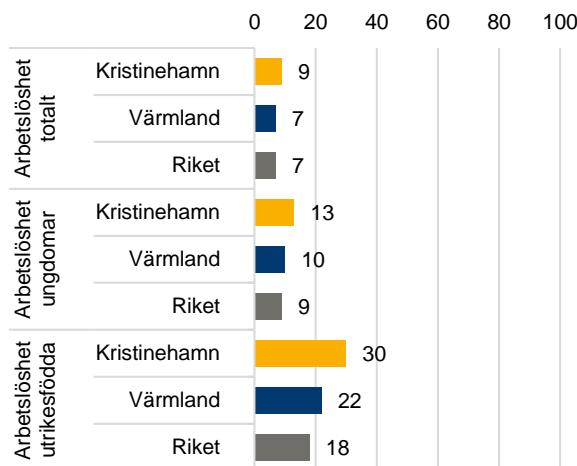
Sjukpenningtalet är ett mått som Försäkringskassan använder för att beskriva tillståndet och utvecklingen i sjukförsäkringen. Kvinnor har betydligt högre sjukfrånvaro i förhållande till männen. Sjukpenningtalen i Kristinehamn ligger strax över snitten för Värmland och riket i stort.

Målområde 4. Inkomster och försörjningsmöjligheter

Att ha en inkomst och försörjningsmöjligheter är viktiga faktorer för en god hälsa. Generellt gäller att ju högre inkomst desto bättre hälsa och desto längre är den förväntade livslängden. Ensamstående med barn har betydligt lägre inkomster än övriga familjer med barn. Med låg inkomst menas en inkomst som ligger under 60 procent av medianinkomsten. Andelen barnfamiljer med låg inkomst är högre i Kristinehamn än i Värmland och riket i stort. Andelen av de äldre (65+ år) i Kristinehamn med låg inkomst var 15 procent år 2020. Det är under Värmlands 16 procent, men över rikssnittet på 13 procent.

Målområde 5. Boende och närmiljö

Bostaden och bostadsområdets fysiska egenskaper, exempelvis luftkvalitet, buller och närhet till grönområden, samt de sociala egenskaperna, som tillit till grannar och socialt deltagande, påverkar hur människor i olika områden lever, umgås och förflyttar sig, vilket i sin tur påverkar hälsan. Tillgång till bostadsnära parker eller natur är särskilt viktigt i socioekonomiskt utsatta

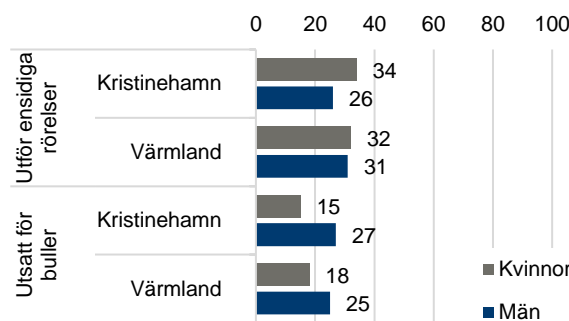


Andel (%) arbetslösa, totalt, 16–64 år.

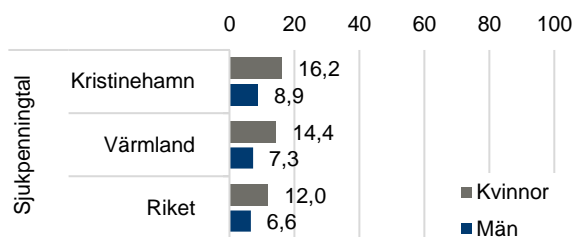
Andel (%) arbetslösa ungdomar 18–24 år.

Andel (%) arbetslösa, utrikesfödda 16–64 år.

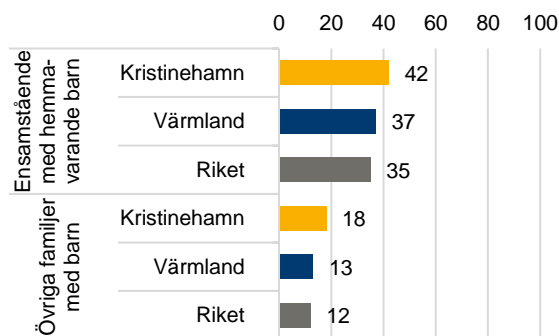
Öppet arbetslösa och sökande i program med aktivitetsstöd, december 2021.



Andel (%) som utför ensidiga rörelser på arbetet varje dag respektive andel (%) som är utsatt för buller på arbetet varje dag, förvärvsarbetande 18–69 år, 2022.



Antal dagar. Sjukpenningtal (antalet frånvarodagar som ersätts med sjukpenning eller rehabiliteringspenning) per försäkrad, 16–64 år, december 2021.

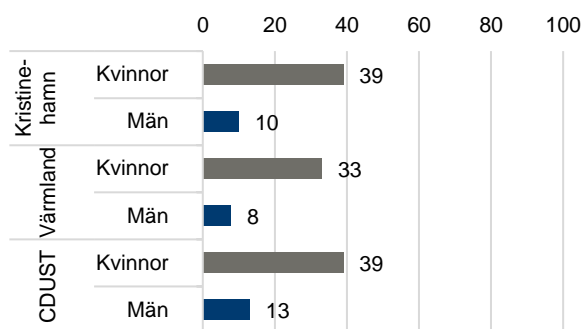


Andel (%) hushåll med låg inkomst. Ensamstående familjer med barn respektive övriga familjer med barn, 2020.

områden där fler saknar tillgång till bil eller andra medel för att ta sig till sådana miljöer.

Trångboddheten i Kristinehamn är något lägre än i Värmland och riket. Andelen hushåll i flerbostadshus där det bor mer än två personer per rum (exkl. kök och vardagsrum) var 13 procent i Kristinehamn år 2021. Motsvarande siffror var 14 procent i Värmland och 17 procent i riket.

Att vara trygg i sin hem- och boendemiljö är en viktig skyddsfaktor för hälsan. Kvinnor anger i mycket större utsträckning än män att det ibland eller ofta händer att de avstår från att gå ut ensamma på grund av rädsla för att bli överfallen, rånad eller på annat sätt ofredad, 18 år eller äldre, 2022.



Andel (%) som ibland eller ofta avstår från att gå ut ensam på grund av rädsla för att bli överfallen, rånad eller på annat sätt ofredad, 18 år eller äldre, 2022.

Målområde 6. Levnadsvanor

Förutsättningarna för en god hälsa påverkas i hög grad av livsvillkor och levnadsvanor. Ohälsosamma levnadsvanor såsom exempelvis tobaksbruk, riskbruk av alkohol, otillräcklig fysisk aktivitet och ohälsosamma matvanor är vanligt i befolkningen.

I länet röker 6 procent av de vuxna dagligen, motsvarande andel i Kristinehamn är 7 procent. 15 procent av vuxna i Värmland snusar dagligen.

Riskbruk av alkohol är vanligare bland män än bland kvinnor och är högst i den yngsta åldersgruppen 18–29 år. I Kristinehamn är andelen med riskbruk något lägre jämfört med Värmland.

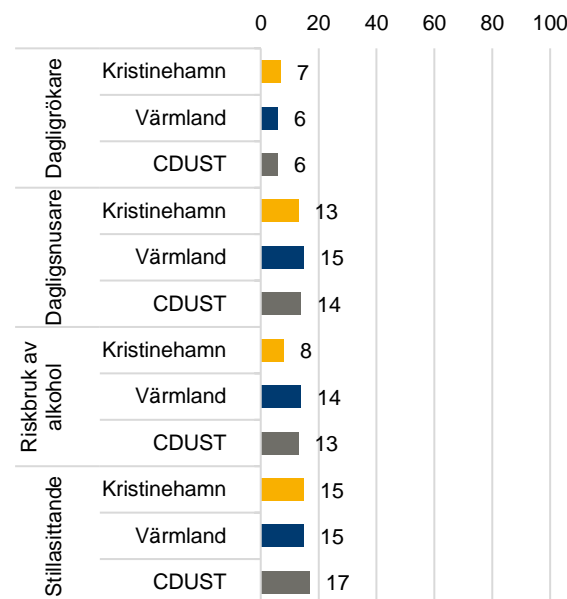
Regelbunden fysisk aktivitet bidrar till minskad risk för insjuknande i hjärt-kärlsjukdomar, diabetes typ 2 och vissa cancersjukdomar. Långvarigt stillasittande utgör en hälsorisk oavsett övrig fysisk aktivitet under dagen. Enligt nationella riktlinjer bör vuxna vara fysiskt aktiva minst 30 minuter per dag, eller 150 minuter i veckan. Ungefär sex av tio vuxna värmlänningar är tillräckligt fysiskt aktiva. I Kristinehamn är andelen fysiskt aktiva lägre än i länet.

Goda matvanor är en förutsättning för god hälsoutveckling i befolkningen. I Kristinehamn äter 60 procent av alla vuxna grönsaker och rotfrukter dagligen.

Målområde 7. Kontroll, inflytande och delaktighet

Att ha kontroll över sitt eget liv, tillit till andra människor, att känna delaktighet och ingå i ett socialt sammanhang är centrala skyddsfaktorer och viktigt för en god hälsa.

Att engagera sig i aktiviteter tillsammans med andra kan ge tillfredsställelse och meningsfullhet i vardagen. I både Kristinehamn och i Värmland anger över 40 procent att de regelbundet deltar i aktiviteter med andra.

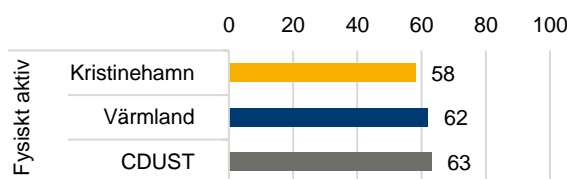


Andel (%) dagligrökare, 18 år eller äldre, 2022.

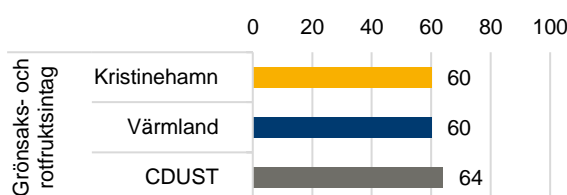
Andel (%) dagligsnusare, 18 år eller äldre, 2022.

Andel (%) riskkonsumenter av alkohol (enligt AUDIT-C index 0–12, riskkonsument: kvinnor 5–12, män 6–12), 18 år eller äldre, 2022.

Andel (%) som är stillasittande 10 timmar eller mer under ett normalt dygn, 18 år eller äldre, 2022.



Andel (%) som är fysiskt aktiva minst 150 minuter per vecka, 18 år eller äldre, 2022.



Andel (%) som äter grönsaker eller rotfrukter varje dag, 18 år eller äldre, 2022.

Tillit till andra människor är viktigt för sammanhållningen i ett samhälle och har starkt samband med individens hälsa. Runt 70 procent anger att de tycker att man i allmänhet kan lita på de flesta människor.

I både Kristinehamn och i Värmland uppger två av tio att de besväras av ensamhet dagligen eller flera gånger i veckan.

Målområde 8. En jämlik och hälsofrämjande hälso- och sjukvård

En hälsofrämjande hälso- och sjukvård har en viktig roll i arbetet med att minska hälsoklyftorna. Genom hälso- och sjukvårdens organisering skapas förutsättningar för en jämlik vård och utveckling av det förebyggande arbetet för befolkning och patienter. I Kristinehamn anger cirka sju av tio att de har mycket eller ganska stort förtroende för hälso- och sjukvården.

Hälsoutfall

Allmän hälsa

Självrapporterat allmänt hälsotillstånd är ett mått på generellt hälsotillstånd i en befolkning som har starkt samband med långvarig sjukdom, vårdbehov och dödlighet. Sju av tio vuxna i Värmland anger att de har bra eller mycket bra hälsa, i Kristinehamn är det något färre.

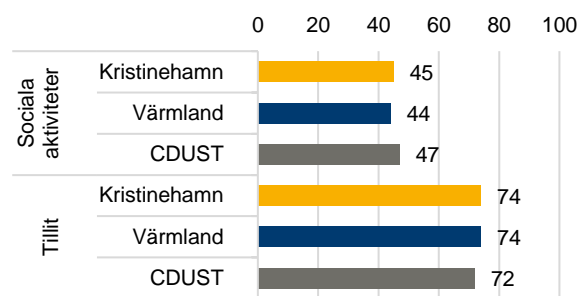
Psykisk hälsa

Psykisk hälsa handlar bland annat om att människor upplever sin tillvaro meningsfull, att de kan använda sina resurser, vara delaktiga i samhället och uppleva att de har förmåga att hantera livets normala motgångar. Psykisk hälsa omfattar således mer än frånvaron av psykiska besvär eller psykisk sjukdom. Det psykiska välbefinnandet är något högre i Kristinehamn än i länet, främst bland män.

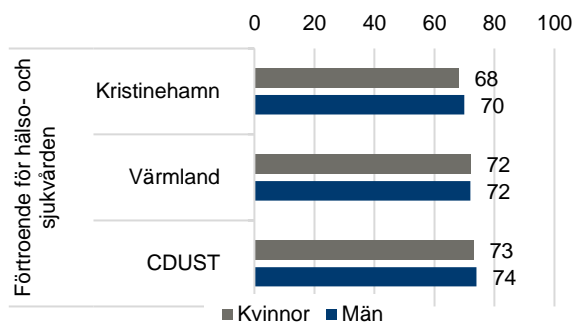
Självmod (säkra suicid) är något vanligare i Värmland än i riket i stort, i synnerhet bland män. Totalt sker drygt 40 självmord i länet varje år.

Övervikt och fetma

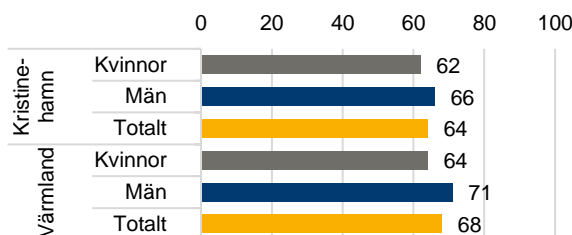
Övervikt och fetma är ett folkhälsoproblem som leder till ökad risk för bland annat diabetes typ 2, hjärt-kärlsjukdomar och vissa cancersjukdomar. Personer med fetma har oftare värk i rörelseorganen. BMI (Body Mass Index) uttrycker förhållandet mellan vikt och längd. Övervikt innebär ett BMI mellan 25 och 29,9 och fetma BMI 30 eller högre, Sex av tio av alla vuxna har övervikt eller fetma, två av tio har fetma. Andelen med



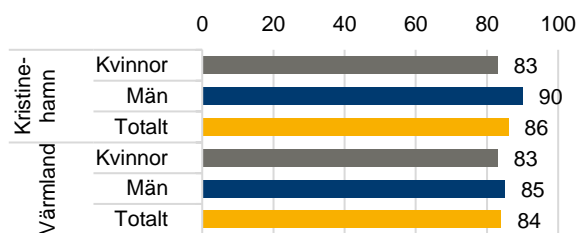
Andel (%) som regelbundet deltar i aktiviteter med andra. Andel (%) som tycker att man i allmänhet kan lita på de flesta människor, 18 år eller äldre, 2022.



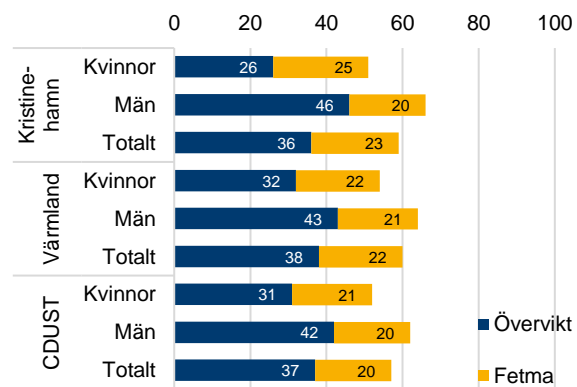
Andel (%) som har mycket eller ganska stort förtroende för hälso- och sjukvården, 18 år eller äldre, 2022.



Andel (%) med bra eller mycket bra allmänt hälsotillstånd, 18 år eller äldre, 2022.



Andel (%) med gott psykiskt välbefinnande (SWEMWBS), 18 år eller äldre, 2022.



Andel (%) med övervikt eller fetma (BMI >25), 18 år eller äldre, 2022.

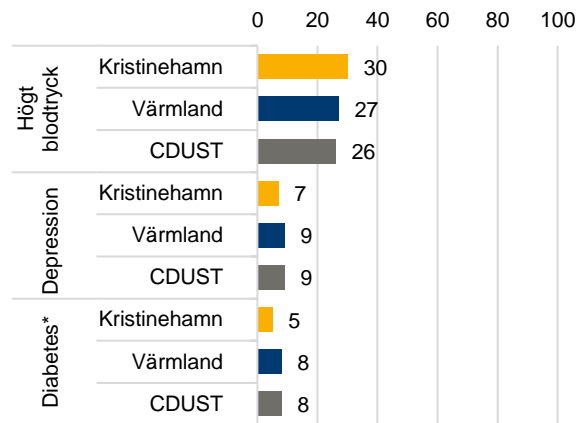
övervikt är genomgående högre bland män men fetma är lika vanligt bland kvinnor som bland män.

Folksjukdomar

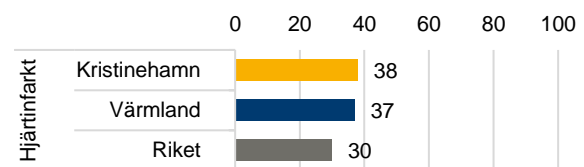
Sjukdomar med hög förekomst i befolkningen benämns som folksjukdomar. Närmare en tredjedel av befolkningen rapporterar att de har högt blodtryck. Totalt ca 10 procent av den vuxna befolkningen anger att de har diagnosticerad depression. Nästan lika många i Värmland har diabetes, dock något färre i Kristinehamn.

Akut hjärtinfarkt

Under det senaste decenniet har antalet insjuknande i akut hjärtinfarkt fortsatt att minska i Värmland och riket. Skillnad i insjuknande och dödlighet mellan könen har minskat, men hjärtinfarkt är fortfarande betydligt vanligare bland män än bland kvinnor. Det finns stora variationer mellan länets kommuner i antalet hjärtinfarkter per 10 000 invånare. Antalet i Kristinehamn är något högre än i riket.



Andel (%) med självrapporterade diagnosticerade sjukdomar, 18 år eller äldre, 2022. * Typ 1 och 2.



Antal hjärtinfarkter /10 000 invånare, ej åldersstandardiserat, 25 år eller äldre, 5 års medelvärde, 2016–2020.

Om folkhälsan i Kristinehamn baseras på information från:

- Befolkningsundersökningen Liv & Hälsa 2022
- Registeruppgifter från Statistiska Centralbyrån (SCB), Socialstyrelsen, Försäkringskassan, Arbetsförmedlingen, Skolverket samt från Mödra- och Barnhälsovården, Region Värmland

Fritt tillgängliga uppgifter om folkhälsa på kommunnivå kan bland annat hittas via:

- Om värmlänningarna – planeringsunderlag för Region Värmland 2021
- regionvarmland.se/folkhalsaisiffror
- kolada.se
- scb.se
- folkhalsomyndigheten.se (Folkhälsodata och folkhälsostudio)

För mer information och inspiration se exempelvis:

- regionvarmland.se/folkhalsa
- folkhalsomyndigheten.se
- skr.se/halsasjukvard/strategiforhalsa
- regionvarmland.se/utveckling-tillvaxt/nya-perspektiv