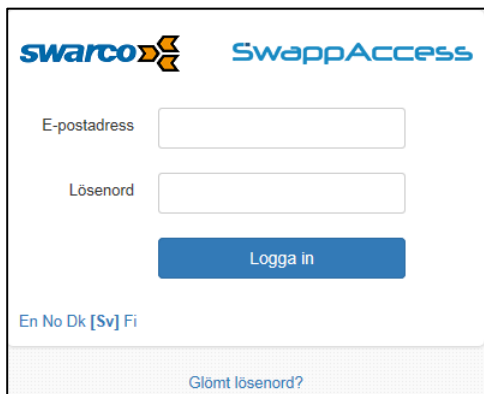


# REGISTERING AV SWAPPACCESS (komplettering)

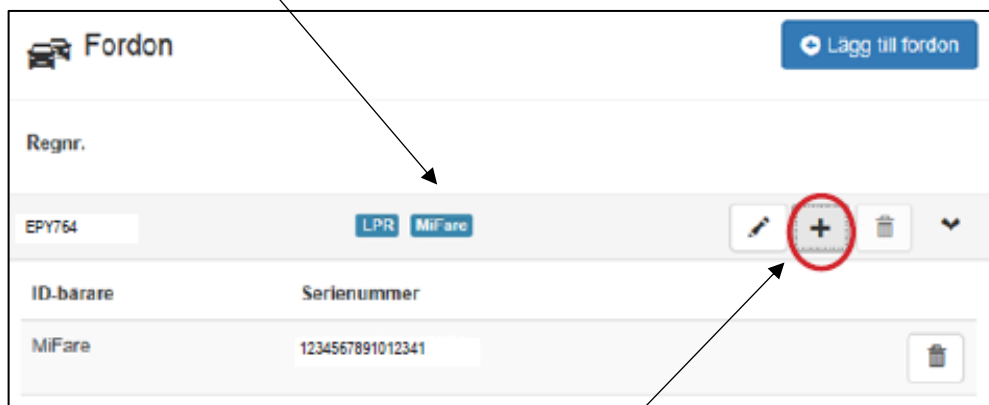
1. Klicka på länken <https://www.swappaccess.com>
2. Logga in med de kontouppgifter du registrerat för SwappAccess



The image shows the SwappAccess login page. At the top left is the Swarco logo, and to its right is the SwappAccess logo. Below the logos are two input fields: "E-postadress" and "Lösenord". A blue "Logga in" button is positioned below the password field. At the bottom left, there is a link "En No Dk [Sv] Fi". At the bottom center, there is a link "Glömt lösenord?".


3. **Gå in under fliken Avtal och kontrollera att MiFare finns kopplad till fordonet.**  
(MiFare står för beröringsfri teknologi och måste vara med)

Klicka på "MiFare" och kontrollera att det är de 16 sista siffrorna i **ditt** e-tjänstekortnummer som står där (22575xxxxxxxxxx)



The image shows a screenshot of the "Fordon" (Vehicles) section in the SwappAccess system. At the top right is a blue button "Lägg till fordon". Below this is a table with columns "ID-bärare" and "Serienummer". The first row shows "EPY764" with "LPR" and "MiFare" tags. To the right of this row are three icons: a pencil, a plus sign (+) circled in red, and a trash can. Below the table, there is a row for "MiFare" with the serial number "1234567891012341" and a trash can icon.

Om MiFare saknas tryck på plustecknet under Fordon – då visas "Lägg till ny ID-bärare".



This is a close-up of the plus sign (+) icon from the previous screenshot, which is circled in red. It is located between a pencil icon and a trash can icon.

#### 4. Välj ID-bärare MiFare och fyll i e-tjänstekortets 16 sista siffror



Lägg till ny ID-bärare

ID-bärare MiFare

Serienummer 2257585701234567

OK Avbryt

Här klickar du så att MiFare står markerad

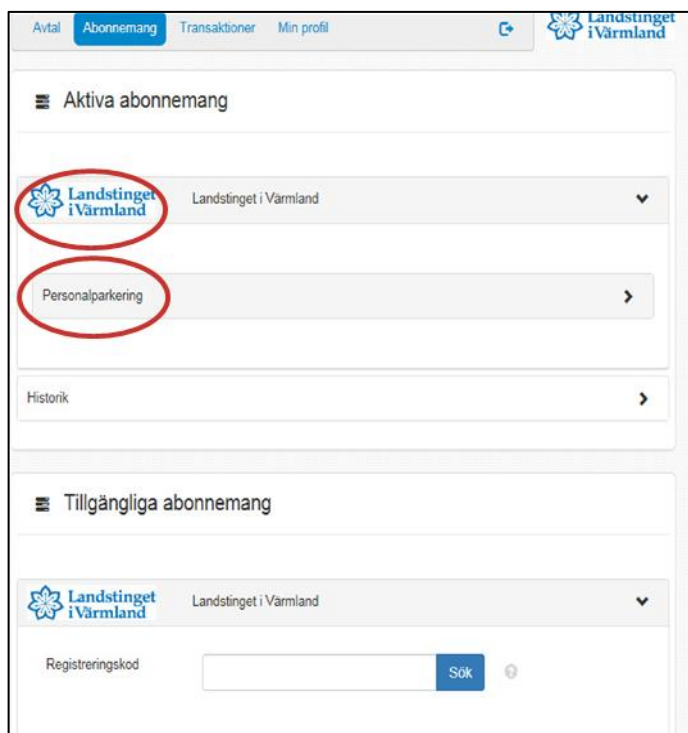


Ta bort de tre första och ange de sista 16 siffrorna på **ditt** e-tjänstekorts framsida här.

*Obs! De sista 16 siffrorna in här!*

#### 5. Klicka på fliken Abonnemang för att kontrollera om det finns ett aktivt abonnemang enligt de röda markeringarna

Klicka på "Personalparkering" och kontrollera att registreringskoden består av de 11 sista siffrorna i ditt e-tjänstekortnummer.



Avtal Abonnemang Transaktioner Min profil

Aktiva abonnemang

Landstinget i Värmland

Personalparkering

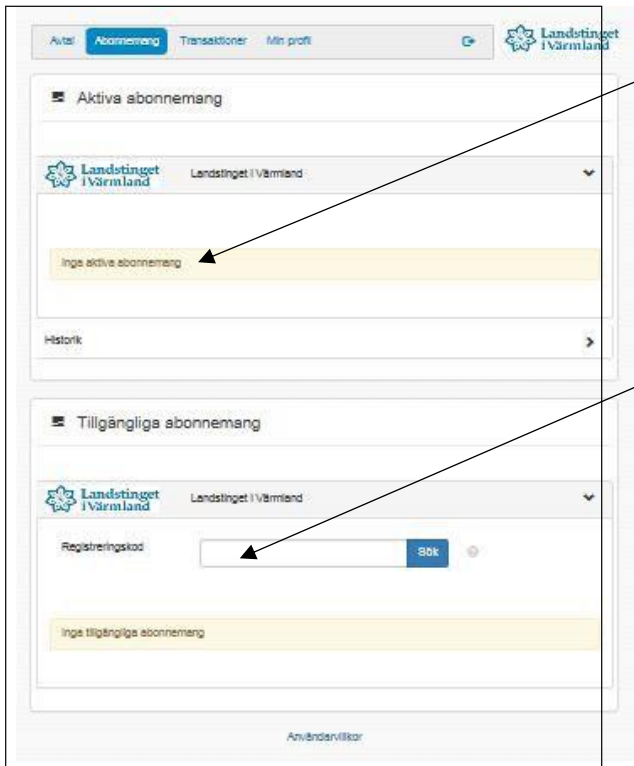
Historik

Tillgängliga abonnemang

Landstinget i Värmland

Registreringskod Sök

Om du inte har något aktivt abonnemang ser det ut som nedan. För att registrera abonnemanget skriv då in din registreringskod (de sista 11 siffrorna på e-tjänstekortets framsida) och på klicka på "Sök"



1. Här visas om det inte finns aktiva abonnemang.

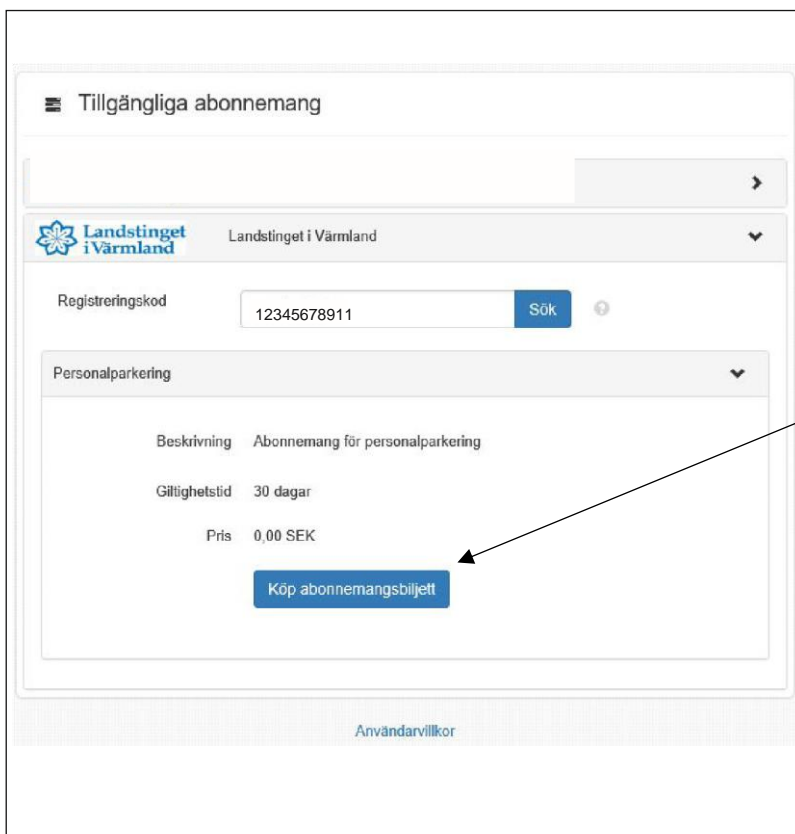
2. Här skriver du in din registreringskod – Obs! Den består av de 11 sista siffrorna på **ditt** e-tjänstekorts framsida.

*Obs! De sista 11 siffrorna här!*



## 6. "Köp" (teckna) abonnemang

Abonnemanget kommer nu att visas och du har möjlighet till "köp". Det är kostnadsfritt att "köpa"/teckna abonnemang, men systemet **kräver** att du fyller i "köp" för att fungera.



Det är kostnadsfritt att "köpa"/teckna abonnemang, men systemet kräver att du klickar på "köp".

**Köp abonnemangsbiljett**

Namn Personalparkering

Starttid  Inköpstid (nu)  Välj en annan tid

Giltighetstid 30 dagar

Fordon  KF008 (S)

Pris 0,00 SEK

Automatisk förlängning

Betala abonnemangsbiljett Avbryt

1. Välj starttid = Inköpstid (nu)
2. Klicka i ditt fordon i listan.
3. Klicka i automatisk förlängning - om du inte gör det så måste du gå in och förlänga manuellt vid slutet av varje 30-dagarsperiod.

4. Skaffa abonnemanget genom att klicka på "Betala abonnemangsbiljett"

## 7. Nu är köpet klart och en bekräftelse skickas nu till din mailadress.

Om du klickat i automatisk förlängning kommer ditt kostnadsfria abonnemang att förlängas efter 1 månad.

## 8. När registreringen är komplett ser flikarna Avtal och Abonnemang ut så här

Du kan när som helst gå in och ändra i din profil för att göra förändringar.

### Skärmbild fliken Avtal

Avtal Abonnemang Transaktioner Min profil

Landstinget i Värmland

**Avtal** [Lägg till avtal](#)

Landstinget i Värmland [LPR](#) [MiFare](#)

**VISA** Kortnummer: 455262\*\*\*\*\*1809 [Ändra](#)

Kortets giltighet: 19/08

[Spärra P-områden](#) [📄](#) [🗑️](#)

Avtalshistorik [➔](#)

**Fordon** [Lägg till fordon](#)

Regnr.

KFH008 (S) [LPR](#) [MiFare](#) [✎](#) [+](#) [🗑️](#) [➔](#)

Användarvillkor

## Skärmbild fliken Aktiva abonnemang

(här loggar du ut)

Avtal Abonnemang Bokningar Transaktioner Min profil

### Aktiva abonnemang

**Landstinget i Värmland** Landstinget i Värmland

**Personalparkering**

Beskrivning	Abonnemang för personalparkering
Giltighetstid	2017-04-18 08:56 - 2017-05-18 08:56
Registreringskod	12345678911
Fordon	ABC123
Pris	0,00 SEK
Automatisk förlängning	Ja

[Ändra](#)

Historik